

**INSTITUTO DE PREVIDÊNCIA SOCIAL DO MUNICÍPIO DE BETIM -  
IPREMB**

**RELATÓRIO GERENCIAL – ABRIL/2023**

Betim, 22 de abril de 2023.

## SUMÁRIO

1. RELATÓRIO DO INSTITUTO DE PREVIDÊNCIA SOCIAL DO MUNICÍPIO DE BETIM – IPREMB .....	4
1.1 - RELATÓRIO DIVISÃO DE CONTABILIDADE.....	4
1.2-RECEITAS .....	4
1.2 .1 - COMPARATIVO DA RECEITA.....	5
1.3 - DESPESAS .....	5
1.3.1 – COMPARATIVO DE DESPESAS .....	6
1.4 – RESULTADO .....	7
1.5 FOLHA DE PAGAMENTO – APOSENTADO ATÉ 31/12/2005 .....	7
1.6 DIVÍDA DO MUNICIPIO COM O IPREMB .....	7
1.7 - CONCLUSÃO.....	8
2. RELATÓRIO DA DIVISÃO DE INVESTIMENTOS.....	9
2.1 – INTRODUÇÃO .....	9
2.2 - POSIÇÃO DOS INVESTIMENTOS .....	9
2.3 - POR TIPO DE INVESTIMENTO .....	9
2.4 - POSIÇÃO POR INSTITUIÇÕES .....	10
2.5 - RENTABILIDADE TOTAL POR GESTOR.....	11
2.6 - ENQUADRAMENTO DAS APLICAÇÕES: POL. DE INVESTIMENTOS 2023... ..	12
2.7 - QUADRO COMPARATIVO: META ATUARIAL .....	13
2.8 - PATRIMÔNIO LÍQUIDO .....	13
2.9 - RANKING DOS FUNDOS .....	14
2.10 - RETORNO x RISCO.....	15
2.11- ENQUADRAMENTO DAS APLICAÇÕES AOS LIMITES DO PATRIMÔNIO LÍQUIDO DOS FUNDOS.....	17
2.12- COMENTÁRIO:.....	18
3.RELATÓRIO DA DIVISÃO DE BENEFÍCIOS .....	22
3.1.BENEFÍCIOS CONCEDIDOS .....	22
3.2.APOSENTADORIAS CONCEDIDAS POR QUADRO SETORIAL.....	22
3.3.- BENEFÍCIOS REVISADOS E/ OU CANCELADOS.....	24
3.4.– PROCESSOS EM ANDAMENTO .....	24

3.5.- FISCAP .....	25
3.6. - COMPREV – COMPENSAÇÃO PREVIDENCIÁRIA .....	25
3.7. ESTUDOS PRÉVIOS E AVALIAÇÃO DE APOS. ESP. INSALUBRE .....	26
3.8. DA PRODUTIVIDADE .....	26
3.9. CONCLUSÃO .....	27
4. RELATÓRIO DA DIVISÃO ADMINISTRATIVA.....	29
4.1-RELAÇÃO DE CONTRATOS VIGENTES – ABRIL/2023.....	29
4.1.1- CONCLUSÃO .....	30
4.2. FOLHA DE PAGAMENTO - ABRIL/2023.....	31
4.2.1. CONCLUSÃO .....	34
5. RELATÓRIO DA DIVISÃO DE OUVIDORIA E ACOLHIMENTO .....	35
5.1– DEMANDAS DO MÊS E RESOLUTIVIDADE.....	35
5.2-DEMANDAS POR CATEGORIA.....	35
5.3- SETOR DE PROTOCOLO GERAL - DOS MEIOS DE ATENDIMENTO.....	35
5.4- DAS DEMANDAS.....	37
5.5 - CONCLUSÃO.....	37
6. RELATÓRIO - ASSESSORIA JURÍDICA – ABRIL/2023 .....	39
6.1- RELAÇÃO DE PROCESSOS JURÍDICOS PROPOSTOS .....	39
6.2 - DA ANÁLISE DOS PROCESSOS ADMINISTRATIVOS.....	40
6.3 - CONCLUSÃO .....	41
7. RELATÓRIO DIVISÃO DE CRÉDITO AO SERVIDOR.....	42
7.1- DOS ATENDIMENTOS.....	42
7.2- DAS APROVAÇÕES.....	42
7.3- DAS REPROVAÇÕES.....	42
7.4- CONCLUSÃO.....	44
8. DECISÃO DA PRESIDÊNCIA .....	45

## 1. RELATÓRIO DO INSTITUTO DE PREVIDÊNCIA SOCIAL DO MUNICÍPIO DE BETIM – IPREMB

### 1.1 RELATÓRIO DIVISÃO DE CONTABILIDADE

Relatório contábil é uma peça integrante da prestação de contas do IPREMB, e tem por objetivo evidenciar a realidade contábil, e financeira da Instituição no momento estático, permitir uma análise para planejamento futuro e auxiliar o gestor nas tomadas de decisões.

Desta forma, o presente relatório vem demonstrar a totalização das receitas e despesas referente ao mês de abril de 2023.

### 1.2- RECEITAS

A receita orçada para o exercício de 2023 do IPREMB foi de R\$ 391.645.000,00 (trezentos e noventa e um milhões, seiscentos e quarenta e cinco mil), sendo que, no mês de março foi arrecadado o valor de R\$ 26.866.176,47 (vinte e seis milhões, oitocentos e sessenta e seis mil, cento e setenta e seis reais e quarenta e sete centavos).

<b>MÊS/ANO</b>	<b>ARRECADADO NO MÊS</b>	<b>ARRECADADO ATÉ MÊS</b>
MARÇO/2023	26.866.176,47	90.048.347,27
ABRIL/2023	8.686.562,63	112.170.386,12

A receita orçada para o exercício de 2023 do IPREMB foi R\$ 391.645.000,00 (trezentos e noventa e um milhões, e seiscentos e quarenta e cinco mil) e no mês de abril de 2023, foi arrecadado o valor total de R\$ 8.686.562,63 (oito milhões, seiscentos e oitenta e seis mil, quinhentos e sessenta e dois reais, e sessenta e três centavos).

Verifica-se que no referido mês, o percentual de arrecadação foi de aproximadamente 2,21% da receita orçamentaria prevista para o ano de 2023, conforme quadro:

RECEITA 2023	VALORES	%
ORÇADA	391.645.000,00	100%
REALIZADA	8.686.562,63	2,21%

### 1.2.1- COMPARATIVO DA RECEITA

No mês de abril de 2022, houve uma arrecadação de R\$ 26.205.795,49 (vinte e seis milhões, duzentos e cinco mil, setecentos e noventa e cinco reais e quarenta e nove centavos), comparado ao exercício de 2023, apresentou uma redução de 66,85% aproximadamente no qual houve uma arrecadação de R\$ 8.686.562,63 (oito milhões, seiscentos e oitenta e seis mil, quinhentos e sessenta e dois reais e sessenta e três centavos).

De forma resumida, ambos os exercícios ficaram demonstrados da seguinte forma:

04/2022	04/2023
R\$ 26.205.795,49	R\$ 8.686.562,63
DIFERENÇA TOTAL	R\$ 17.519.232,86
DIFERENÇA PERCENTUAL	66,85%

### 1.3- DESPESAS

A Despesa total arrecadada no mês foi de, R\$ 23.204.413,49 (vinte e três milhões, duzentos e quatro mil, quatrocentos e treze reais e quarenta e nove centavos), especificada conforme quadro abaixo:

<b>PROGRAMA DE TRABALHO</b>	<b>VALOR</b>
Equipamento e Mat. Permanente.	0,00
Construção e reforma	0,00
Atividade do IPREMB	327.510,73
Inativos e Pensionistas PMB	3.014.291,50
Inativos e Pensionista IPREMB	19.862.611,26
<b>TOTAL APURADO</b>	<b>23.204.413,49</b>

A despesa orçada para o exercício de 2023 do IPREMB foi de, R\$ 430.242.000,00 (quatrocentos e trinta milhões, duzentos e quarenta e dois mil reais), e no mês de abril/2023 foi pago o valor total de R\$ 23.608.710,94 (vinte e três milhões, seiscentos e oito mil, setecentos e dez reais e noventa e quatro centavos).

Verifica-se que no referido mês, o percentual de pagamento, foi de aproximadamente 5,48% da despesa orçamentária prevista para o ano de 2023 conforme representado:

<b>DESPESA 2023</b>	<b>VALORES</b>	<b>%</b>
ORÇADA	R\$ 430.242.000,00	100%
PAGA	R\$ 23.608.710,94	5,48%

### 1.3.1- COMPARATIVO DESPESA

No mês de abril do exercício de 2022 o valor pago foi de R\$ 18.826.792,69 (dezoito milhões, oitocentos e vinte e seis mil, setecentos e noventa e dois reais e sessenta e nove centavos), comparado ao exercício de 2023, houve um aumento de 25,39% aproximadamente, no valor de R\$ 23.608.710,94 (vinte e três milhões, seiscentos e oito mil, setecentos e dez reais e noventa e quatro centavos).

De forma resumida, ambos os exercícios ficaram demonstrados da seguinte forma:

<b>04/2022</b>	<b>04/2023</b>
R\$ 18.826.792,69	R\$ 23.608.710,94
DIFERENÇA TOTAL	R\$ 4.781.918,25
<b>DIFERENÇA PERCENTUAL</b>	<b>25,39%</b>

#### 1.4- RESULTADO

Estabelecendo uma comparação entre receita e despesa, verifica-se que houve um superávit de 2,05% que equivale a R\$14.517.850,86 (quatorze milhões, quinhentos e dezessete mil, oitocentos e cinquenta reais e oitenta e seis centavos), no mês abril de 2023, conforme demonstrado abaixo:

<b>RECEITA</b>	<b>DESPESA</b>
R\$ 8.686.562,63	R\$ 23.204.413,49
DIFERENÇA TOTAL	R\$ 14.517.850,86
<b>DIFERENÇA TOTAL</b>	<b>2,05%</b>

#### 1.5- FOLHA DE PAGAMENTO – APOSENTADO ATÉ 31/12/2005

Sobre a folha de pagamento de responsabilidade financeira da Prefeitura Municipal de Betim, na qual são englobados os aposentados até 31/12/2005, houve um repasse ao Instituto no valor de R\$ 3.014.291,50 (três milhões, quatorze mil reais, duzentos e noventa e um reais e cinquenta centavos).

#### 1.6- DIVÍDA DO MUNICÍPIO COM O IPREMB

Em relação à dívida referente aos 08 (oito) termos de parcelamentos firmados entre o Município de Betim e o IPREM, sendo que o parcelamento nº 328/2017 já foi finalizando restando agora somente 06 (seis). A Prefeitura retornou os pagamentos no ano de 2021, com isso o saldo atualizado no final de Janeiro em comparação ao final do exercício de 2020 ficou demonstrado seguinte forma:

<b>12/2020</b>	<b>04/2023</b>
R\$ 329.757.656,41	R\$ 202.381.432,70
DIFERENÇA TOTAL	R\$127.376.223,71
<b>DIFERENÇA PERCENTUAL</b>	<b>38,62%</b>

## 1.7- CONCLUSÃO

Após apuração e análise dos dados, constata-se que o Instituto cumpriu com suas obrigações patronais, fiscais e trabalhistas. Toda documentação contábil da Entidade está devidamente arquivada na sede em pastas de processos, nas quais, se demonstram que todas as despesas realizadas foram devidamente comprovadas, com notas fiscais e recibos assinados e atestadas pelos setores responsáveis.

Sobre a folha de pagamento dos aposentados até 31/12/2005, apesar de ser calculada e gerada no IPREMB, compondo o quadro de despesas do Instituto, o valor é repassado pela Prefeitura Municipal de Betim, para acobertar tal despesa que é de sua responsabilidade financeira.

E por último, houve uma queda na dívida do Município com o Instituto de 38,62% em relação ao exercício de 2023, que se deu pela retomada dos pagamentos dos parcelamentos por parte da Prefeitura.

Assim ficam demonstradas as ocorrências, variações e comparativos do mês de abril de 2023.



**MICHELLE RODRIGUES ASSIS**

CHEFE DE DIVISÃO DE CONTABILIDA



## 2. RELATÓRIO DA DIVISÃO DE INVESTIMENTOS

### 2.1- INTRODUÇÃO

A Divisão de Investimentos e Financeiro do IPREMB apresenta o relatório mensal da carteira de investimentos dos recursos deste RPPS correspondente ao posicionamento das aplicações no mês de Abril/2023.

Em consonância com as legislações vigentes que regem as aplicações dos recursos financeiros dos Regimes Próprios de Previdência Social, o presente relatório demonstra o resultado detalhado e a adequação das aplicações financeiras do IPREMB às essas normas, quais sejam:

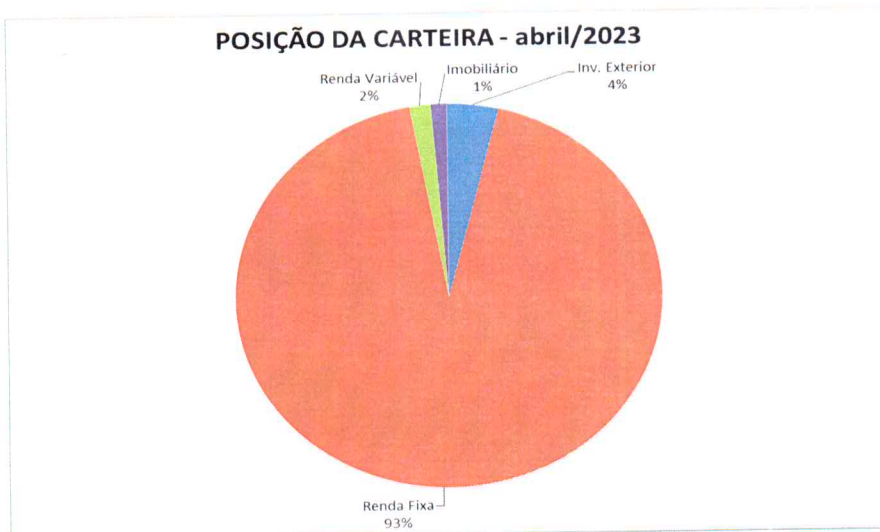
- Resolução do Conselho Monetário Nacional - CMN nº 4.963/2021.
- Portaria da Secretaria de Previdência Social nº 1.467/2022.
- Política de Investimento do IPREMB.

### 2.2- POSIÇÃO DOS INVESTIMENTOS

ABRIL 2023	
VALOR APLICADO	R\$ 1.478.950.258,32
VALOR EM CONTA	R\$ 17.320,98
<b>TOTAL:</b>	<b>R\$ 1.478.967.579,30</b>

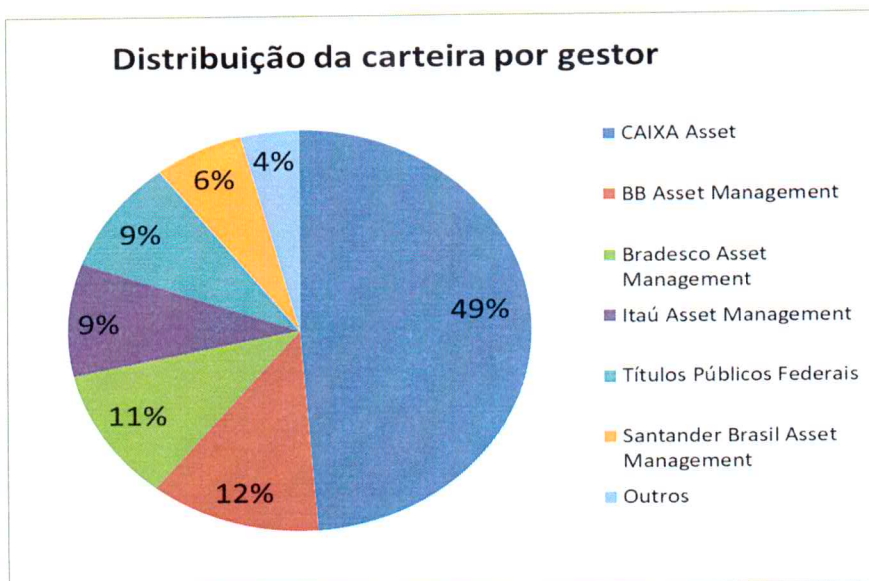
### 2.3- POR TIPO DE INVESTIMENTO

Investimento	Valor	%
Inv. Exterior	53.666.026,12	3,63%
Renda Fixa	1.282.398.490,91	86,71%
Renda Variável	21.780.458,54	1,47%
Imobiliário	16.846.613,00	1,14%
Estruturado	104.258.669,76	7,05%
<b>Total Geral</b>	<b>1.478.950.258,32</b>	<b>100,00%</b>



## 2.4- POSIÇÃO POR INSTITUIÇÕES

Gestor	Valor	%
CAIXA Asset	725.377.323,45	49,05%
BB Asset Management	176.153.777,65	11,91%
Bradesco Asset Management	157.497.179,67	10,65%
Itaú Asset Management	134.765.642,71	9,11%
Títulos Públicos Federais	134.489.398,83	9,09%
Santander Brasil Asset Management	91.874.616,40	6,21%
Outros	58.792.319,61	3,98%
<b>Total Geral</b>	<b>1.478.950.258,32</b>	<b>100,00%</b>



## 2.5- RENTABILIDADE TOTAL POR GESTOR

Gestor	Total Gestor	Rentabilidade	Rentabilidade%
<b>CAIXA Asset</b>	<b>725.377.323,45</b>	<b>5.767.178,08</b>	<b>0,80%</b>
Inv. Exterior	41.738.419,11	-275.548,67	-0,66%
Renda Fixa	603.182.616,51	5.287.561,85	0,88%
Renda Variável	8.125.219,79	185.581,98	2,28%
Imobiliário	5.051.200,00	50.400,00	1,00%
Estruturado	67.279.868,04	519.182,92	0,77%
<b>BB Asset Management</b>	<b>176.153.777,65</b>	<b>1.716.624,23</b>	<b>0,97%</b>
Inv. Exterior	11.927.607,01	-74.295,36	-0,62%
Renda Fixa	154.402.394,90	1.634.232,07	1,06%
Renda Variável	9.823.775,74	156.687,52	1,59%
<b>Bradesco Asset Management</b>	<b>157.497.179,67</b>	<b>1.381.410,61</b>	<b>0,88%</b>
Renda Fixa	154.393.810,20	1.356.451,51	0,88%
Renda Variável	1.819.330,71	164,34	0,01%
Estruturado	1.284.038,76	24.794,76	1,93%
<b>Itaú Asset Management</b>	<b>134.765.642,71</b>	<b>1.286.976,72</b>	<b>0,95%</b>
Renda Fixa	133.352.420,81	1.268.485,47	0,95%
Renda Variável	1.413.221,90	18.491,24	1,31%
<b>Títulos Públicos Federais</b>	<b>134.489.398,83</b>	<b>1.243.553,02</b>	<b>0,92%</b>
Renda Fixa	134.489.398,83	1.243.553,02	0,92%
<b>Santander Brasil Asset Management</b>	<b>91.874.616,40</b>	<b>904.005,66</b>	<b>0,98%</b>
Renda Fixa	91.275.706,01	891.038,38	0,98%
Renda Variável	598.910,39	12.967,28	2,17%
<b>Queluz Asset Management</b>	<b>39.254.372,34</b>	<b>-351.765,74</b>	<b>-0,90%</b>
Imobiliário	8.793.743,82	-12.841,10	-0,15%
Estruturado	30.460.628,52	-338.924,64	-1,11%
<b>Graphen Investimentos</b>	<b>11.298.742,17</b>	<b>550,76</b>	<b>0,00%</b>
Renda Fixa	11.298.742,17	550,76	0,00%
<b>Macam Asset</b>	<b>6.806.458,52</b>	<b>-8.059,95</b>	<b>-0,12%</b>
Estruturado	6.806.458,52	-8.059,95	-0,12%
<b>Veritas Capital Management</b>	<b>2.906.337,60</b>	<b>17.519,81</b>	<b>0,60%</b>
Imobiliário	2.414.830,94	14.396,25	0,60%
Estruturado	491.506,66	3.123,56	0,64%
<b>RB Capital Asset Management</b>	<b>586.838,24</b>	<b>20.011,68</b>	<b>3,41%</b>
Imobiliário	586.838,24	20.011,68	3,41%
<b>BTG Pactual Gestora de Recursos</b>	<b>186.587,13</b>	<b>-1.858,68</b>	<b>-1,00%</b>
Estruturado	186.587,13	-1.858,68	-1,00%
<b>Genial Banco</b>	<b>3.401,47</b>	<b>682,86</b>	<b>20,08%</b>
Renda Fixa	3.401,47	682,86	20,08%
<b>Arena Capital</b>	<b>-2.250.417,85</b>	<b>-2.933,37</b>	<b>0,13%</b>
Estruturado	-2.250.417,85	-2.933,37	0,13%
<b>Total Geral</b>	<b>1.478.950.258,32</b>	<b>11.973.895,68</b>	<b>0,81%</b>

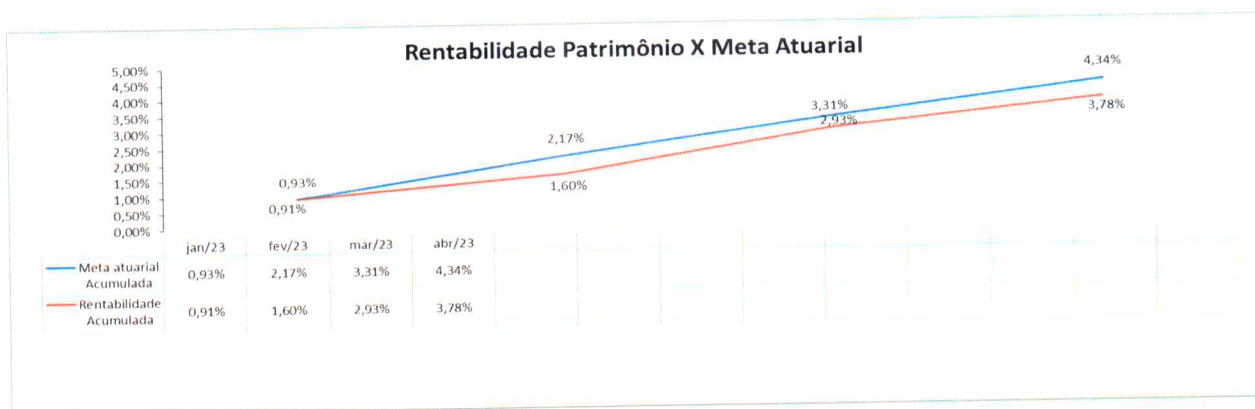
## 2.6- ENQUADRAMENTO DAS APLICAÇÕES: POLÍTICA DE INVESTIMENTOS 2023

Lig.	Descrição	Limite Resolução CMN	Limite Política de Investimento	Posição carteira do IPREMB em abril/2023
<b>Renda fixa</b>		<b>100%</b>	<b>100%</b>	<b>86,71%</b>
7º I A	Títulos Públicos - Art. 7º, I, a	100%	100%	9,09%
7º I B	FI 100% Títulos TN - Art. 7º, I, b	100%	100%	37,62%
7º I C	Fundos de índices carteira 100% Títulos Públicos - Art. 7º, I, c	100%	100%	-
7º II	Operações compromissadas - Art. 7º, II	5%	5%	-
7º III A	Fundos referenciados em indicadores RF* - Art. 7º, III, a	60%	60%	37,42%
7º III B	Fundos de índices (ETF) em indicadores títulos - Art. 7º, III, b	60%	60%	-
7º III A	FI Renda Fixa - Geral - Art. 7º, IV, a	60%	60%	37,42%
7º III B	FI Renda Fixa (ETF) - quaisquer indicadores - Art. 7º, IV, b	60%	60%	-
7º IV	Letra Imobiliária Garantida - LIG - Art. 7º, V, b	20%	20%	-
7º IV	CDB nos limites garantidos pelo FGC - Art. 7º, VI, a	15%	15%	-
26	Poupança nos limites garantidos pelo FGC - Art. 7º, VI, b	15%	15%	-
7º V A	FI em Direitos Creditórios - Cota Sênior - Art. 7º, VII, a	5%	5%	0,76%
7º V B	FI Renda Fixa "Crédito Privado" - Art. 7º, VII, b	5%	5%	1,82%
7º V C	FI Renda Fixa de debêntures de infraestrutura- Art. 7º, VII, c	5%	5%	-
<b>Renda variável</b>		<b>30%</b>	<b>30%</b>	<b>1,47%</b>
8º I	FI de Ações - Índices c/ no mínimo 50 ações - Art. 8º, I, a	30%	30%	1,47%
8º II	ETF de Ações - Índices c/ no mínimo 50 ações - Art. 8º, I, b	30%	30%	-
8º I	FI de Ações - Geral - Art. 8º, II, a	30%	30%	1,47%
8º II	ETF de Ações - Geral - Art. 8º, II, b	30%	30%	-
<b>Estruturado</b>		<b>10%</b>	<b>10%</b>	<b>7,05%</b>
10 I	FI Multimercado - Aberto - Art. 8º, III	10%	10%	6,18%
10 II	FI em Participações - Art. 8º, IV, a	5%	5%	0,38%
10 III	FI Ações - Mercado de Acesso	5%	5%	-
<b>Imobiliário</b>		<b>30%</b>	<b>30%</b>	<b>1,14%</b>
11	FI Imobiliários - Art. 8º, IV, b	5%	5%	1,14%
<b>Inv. exterior</b>		<b>10%</b>	<b>10%</b>	<b>3,63%</b>
9º I	FIC e FIC FI - Renda Fixa - Dívida Externa	10%	10%	-
9º II	FIC - Aberto - Investimento no Exterior	10%	10%	-
9º III	Fundo de Ações BDR Nível 1 - Art. 9º-A, III	10%	10%	3,63%
<b>Empréstimos Consignados</b>		<b>5%</b>	<b>10%</b>	<b>0,00%</b>
12 I	Empréstimos Consignados - Art. 12, I	5%	5%	
12 II	Empréstimos Consignados - Art. 12, II	10%		

100,00%

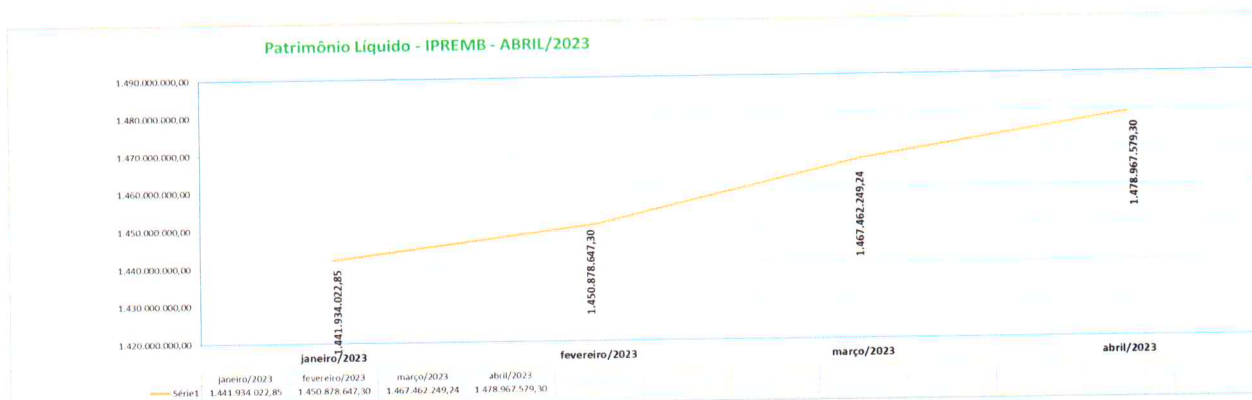
## 2.7- QUADRO COMPARATIVO: META ATUARIAL

	IPCA (%)	Meta atuarial (%)	Rentabilidade média da carteira (%)	% atingido da meta	Meta atuarial Acumulada	Rentabilidade Acumulada	Patrimônio Líquido (R\$)	Evolução Patrimonial (%)
jan/23	0,53%	0,93%	0,91%	-1,99%	0,93%	0,91%	R\$ 1.441.934.022,85	0,00%
fev/23	0,84%	1,24%	0,69%	-44,49%	2,17%	1,60%	R\$ 1.450.878.647,30	0,62%
mar/23	0,71%	1,11%	1,31%	18,60%	3,31%	2,93%	R\$ 1.467.462.249,24	1,77%
abr/23	0,61%	1,01%	0,82%	-18,19%	4,34%	3,78%	R\$ 1.478.967.579,30	2,57%



## 2.8- PATRIMÔNIO LÍQUIDO

Patrimônio líquido - 2023		Evolução Patrimonial
<b>janeiro/2023</b>	<b>1.441.934.022,85</b>	<b>0,0000%</b>
<b>fevereiro/2023</b>	<b>1.450.878.647,30</b>	<b>0,6203%</b>
<b>março/2023</b>	<b>1.467.462.249,24</b>	<b>1,7704%</b>
<b>abril/2023</b>	<b>1.478.967.579,30</b>	<b>2,5683%</b>



## 2.9- RANKING DOS FUNDOS

### RANKING DOS FUNDOS DE INVESTIMENTO - abril/2023

META ATUARIAL NO MÊS: 1,01%

META ATUARIAL NO ANO: 4,34%

Gestão	Fundo	% Mês	% Meta	Fundo
Genial Banco	MASTER III FIDC MULTISSETORIAL SÊNIOR 1	25,12%	2496,18%	682,86
RB Capital Asset Management	RB CAPITAL RENDA II FII - RBRD11	3,53%	350,85%	20.011,68
CAIXA Asset	CAIXA ELETOBRAS FI AÇÕES	2,34%	232,29%	185.581,98
Santander Brasil Asset Management	SANTANDER IBOVESPA ATIVO INSTITUCIONAL FI AÇÕES	2,21%	219,93%	12.967,28
CAIXA Asset	CAIXA BRASIL IMA-B TÍTULOS PÚBLICOS FI RENDA FIXA LP	2,02%	200,25%	17.970,12
Santander Brasil Asset Management	SANTANDER IMA-B PREMIUM FIC RENDA FIXA LP	2,01%	199,30%	154.161,83
CAIXA Asset	CAIXA INDEXA BOLSA AMERICANA FI MULTIMERCADO LP	1,96%	195,24%	8.635,98
Bradesco Asset Management	BRADERCO BOLSA FIC MULTIMERCADO	1,96%	195,10%	24.794,76
BB Asset Management	BB AÇÕES BOLSAS GLOBAIS ATIVO ETF FIC AÇÕES BDR NÍVEL I	1,62%	161,08%	156.687,52
Itaú Asset Management	ITAÚ DUNAMIS FIC AÇÕES	1,33%	131,75%	18.491,24
BB Asset Management	BB ALOCAÇÃO ATIVA RETORNO TOTAL FIC RENDA FIXA PREVIDENCIÁRIO	1,27%	126,26%	1.164.711,87
Itaú Asset Management	ITAÚ INSTITUCIONAL ALOCAÇÃO DINÂMICA FIC RENDA FIXA	1,23%	121,83%	531.616,67
Santander Brasil Asset Management	SANTANDER IRF-M TÍTULOS PÚBLICOS FI RENDA FIXA	1,09%	108,30%	87.574,82
CAIXA Asset	CAIXA RIO BRAVO FUNDO DE FUNDOS FII - CXRI11	1,01%	100,16%	50.400,00
CAIXA Asset	CAIXA BRASIL 2023 TÍTULOS PÚBLICOS FI RENDA FIXA	0,95%	94,16%	1.845.475,54
Santander Brasil Asset Management	SANTANDER ATIVO FIC RENDA FIXA	0,93%	92,57%	101.657,46
CAIXA Asset	CAIXA BRASIL FI RENDA FIXA REFERENCIADO DI LP	0,92%	91,24%	89.326,96
CAIXA Asset	CAIXA BRASIL FI RENDA FIXA REFERENCIADO DI LP	0,92%	91,24%	89.326,96
BB Asset Management	BB TÍTULOS PÚBLICOS VII FI RENDA FIXA PREVIDENCIÁRIO	0,90%	89,45%	144.291,49
Bradesco Asset Management	BRADERCO PREMIUM FI RENDA FIXA REFERENCIADO DI	0,90%	89,09%	711.140,16
CAIXA Asset	CAIXA BRASIL IPCA XVI FI RENDA FIXA CRÉDITO PRIVADO	0,89%	88,52%	72.903,15
Santander Brasil Asset Management	SANTANDER IMA-B 5 PREMIUM FIC RENDA FIXA	0,89%	88,14%	40.828,37
CAIXA Asset	CAIXA BRASIL IMA-B 5 TÍTULOS PÚBLICOS FI RENDA FIXA LP	0,89%	87,97%	201.000,23
Santander Brasil Asset Management	SANTANDER TÍTULOS PÚBLICOS PREMIUM FIC RENDA FIXA REFERENCIADO DI	0,88%	87,87%	134.493,23
CAIXA Asset	CAIXA BRASIL MATRIZ FI RENDA FIXA	0,88%	87,80%	1.332.317,24
CAIXA Asset	CAIXA BRASIL MATRIZ FI RENDA FIXA	0,88%	87,80%	1.332.317,24
CAIXA Asset	CAIXA BRASIL MATRIZ FI RENDA FIXA	0,88%	87,80%	1.332.317,24
Santander Brasil Asset Management	SANTANDER INSTITUCIONAL PREMIUM FIC RENDA FIXA REFERENCIADO DI	0,88%	87,73%	180.952,24
Santander Brasil Asset Management	SANTANDER IMA-B 5 TOP FI RENDA FIXA LP	0,88%	87,34%	117.170,14
Bradesco Asset Management	BRADERCO INSTITUCIONAL IMA-B 5 FIC RENDA FIXA	0,88%	87,00%	645.311,34
CAIXA Asset	CAIXA BRASIL GESTÃO ESTRATÉGICA FIC RENDA FIXA	0,87%	86,76%	1.843,26
Santander Brasil Asset Management	SANTANDER CRESCIMENTO INSTITUCIONAL ADVANCED FIC RENDA FIXA	0,87%	86,55%	-
CAIXA Asset	CAIXA BRASIL IRF-M 1 TÍTULOS PÚBLICOS FI RENDA FIXA	0,84%	83,23%	110.515,99
CAIXA Asset	CAIXA BRASIL IRF-M 1 TÍTULOS PÚBLICOS FI RENDA FIXA	0,84%	83,23%	110.515,99
CAIXA Asset	CAIXA BRASIL IRF-M 1 TÍTULOS PÚBLICOS FI RENDA FIXA	0,84%	83,23%	110.515,99
BB Asset Management	BB FLUXO FIC RENDA FIXA SIMPLES PREVIDENCIÁRIO	0,83%	82,71%	141.903,16
Itaú Asset Management	ITAÚ INSTITUCIONAL GLOBAL DINÂMICO FIC RENDA FIXA LP	0,83%	82,54%	736.868,80
CAIXA Asset	CAIXA CAPITAL PROTEGIDO CESTA AGRO FIC MULTIMERCADO LP	0,82%	81,38%	120.567,89
Santander Brasil Asset Management	SANTANDER IRF-M 1 PREMIUM FI RENDA FIXA	0,81%	80,95%	46.269,32
BB Asset Management	BB IPCA III FI RENDA FIXA PREVIDENCIÁRIO CRÉDITO PRIVADO	0,80%	79,03%	111.610,02
CAIXA Asset	CAIXA BRASIL DISPONIBILIDADES FIC RENDA FIXA	0,79%	78,47%	0,00
CAIXA Asset	CAIXA JUROS E MOEDAS FI MULTIMERCADO LP	0,76%	75,11%	78.163,59
CAIXA Asset	CAIXA JUROS E MOEDAS FI MULTIMERCADO LP	0,76%	75,11%	78.163,59
CAIXA Asset	CAIXA BRASIL IDKA IPCA 2A TÍTULOS PÚBLICOS FI RENDA FIXA LP	0,72%	71,37%	224.059,55
CAIXA Asset	CAIXA BRASIL IDKA IPCA 2A TÍTULOS PÚBLICOS FI RENDA FIXA LP	0,72%	71,37%	224.059,55
Veritas Capital Management	CAM THRONE FII	0,64%	63,56%	3.123,56
Santander Brasil Asset Management	SANTANDER CRESCIMENTO INSTITUCIONAL FI RENDA FIXA CRÉDITO PRIVADO LP	0,63%	62,57%	27.930,97
Veritas Capital Management	SÃO DOMINGOS FII - FISD11	0,60%	59,60%	14.396,25
BB Asset Management	BB TÍTULOS PÚBLICOS IPCA III FI RENDA FIXA PREVIDENCIÁRIO	0,51%	50,90%	71.715,54
CAIXA Asset	CAIXA BRASIL 2024 V TÍTULOS PÚBLICOS FI RENDA FIXA	0,51%	50,72%	163.855,20
Arena Capital	CONQUEST FIP EMPRESAS EMERGENTES - FCCQ11	0,13%	12,97%	(2.933,37)
Graphen Investimentos	GGR PRIME I FIDC SÊNIOR 1	0,04%	4,38%	4.534,91
Bradesco Asset Management	BRADERCO SELECTION FIC AÇÕES	-0,01%	0,90%	164,34
Queluz Asset Management	BRASIL FLORESTAL MULTIESTRATÉGIA FIP	-0,03%	-2,92%	(2.251,22)
Macam Asset	MACAM SHOPPING FII	-0,12%	-11,75%	(8.059,95)
Queluz Asset Management	ÁQUILA FII - AQLL11	-0,15%	-14,49%	(12.841,10)
Graphen Investimentos	PREMIUM FIDC SÊNIOR 1	-0,40%	-39,42%	(3.984,15)
BB Asset Management	BB AÇÕES ESG GLOBAIS IS FIC AÇÕES BDR NÍVEL I	-0,62%	-61,52%	(74.295,36)
CAIXA Asset	CAIXA INSTITUCIONAL FI AÇÕES BDR NÍVEL I	-0,66%	-65,18%	(275.548,67)
BTG Pactual Gestora de Recursos	BTG PACTUAL II FICFIP INFRAESTRUTURA	-0,99%	-98,02%	(1.858,68)
Queluz Asset Management	SCULPTOR FI MULTIMERCADO CRÉDITO PRIVADO	-1,46%	-144,62%	(336.673,42)

## 2.10- RETORNO x RISCO

### a. Renda Fixa

Fundo		CNPJ	Retorno	Volatilidade	Beta
NTN-B 760199 20240815	2110		0,84%	1,17%	(3.592.998.059.360,22)
NTN-B 760199 20240815	3055		0,84%	1,17%	(3.592.998.059.360,22)
NTN-B 760199 20240815	3405		0,84%	1,17%	(3.592.998.059.360,22)
NTN-B 760199 20240815	7612 - XP		0,99%	1,17%	(3.592.998.059.360,22)
NTN-B 760199 20240815	750 - XP		1,00%	1,17%	(3.592.998.059.360,22)
NTN-B 760199 20250515	7423 - XP		0,95%	1,47%	(2.945.037.443.529,01)
NTN-B 760199 20250515	504 - XP		0,97%	1,47%	(2.945.037.443.529,01)
NTN-B 760199 20280815	7457 - XP		0,94%	3,64%	(6.779.696.157.387,48)
BB TÍTULOS PÚBLICOS VII FI RENDA FIXA PREVIDENCIÁRIO		19.523.305/0001-06	0,90%	0,00%	(393.726.851,46)
BB TÍTULOS PÚBLICOS IPCA III FI RENDA FIXA PREVIDENCIÁRIO		19.303.795/0001-35	0,51%	1,16%	(3.571.304.194.586,16)
CAIXA BRASIL IRF-M 1 TÍTULOS PÚBLICOS FI RENDA FIXA	82-5	10.740.670/0001-06	0,84%	0,29%	(964.132.476.353,28)
CAIXA BRASIL IRF-M 1 TÍTULOS PÚBLICOS FI RENDA FIXA		10.740.670/0001-06	0,84%	0,29%	(964.132.476.353,28)
CAIXA BRASIL IRF-M 1 TÍTULOS PÚBLICOS FI RENDA FIXA	Sede	10.740.670/0001-06	0,84%	0,29%	(964.132.476.353,28)
CAIXA BRASIL IMA-B TÍTULOS PÚBLICOS FI RENDA FIXA LP		10.740.658/0001-93	2,02%	3,60%	(8.285.298.209.999,58)
CAIXA BRASIL IMA-B 5 TÍTULOS PÚBLICOS FI RENDA FIXA LP		11.060.913/0001-10	0,89%	1,27%	(2.773.829.786.652,83)
CAIXA BRASIL GESTÃO ESTRATÉGICA FIC RENDA FIXA		23.215.097/0001-55	0,87%	0,42%	(1.004.605.506.892,21)
CAIXA BRASIL 2024 V TÍTULOS PÚBLICOS FI RENDA FIXA		19.768.682/0001-05	0,51%	1,17%	(3.589.626.425.949,65)
SANTANDER IMA-B 5 PREMIUM FIC RENDA FIXA		13.455.117/0001-01	0,89%	1,26%	(2.765.330.046.062,85)
SANTANDER IMA-B 5 TOP FI RENDA FIXA LP		18.599.673/0001-75	0,88%	1,27%	(2.787.385.211.114,44)
SANTANDER IMA-B PREMIUM FIC RENDA FIXA LP		14.504.578/0001-90	2,01%	3,57%	(8.243.519.548.322,52)
SANTANDER IRF-M TÍTULOS PÚBLICOS FI RENDA FIXA		13.455.197/0001-03	1,09%	2,49%	(5.956.439.832.859,59)
CAIXA BRASIL IDKA IPCA 2A TÍTULOS PÚBLICOS FI RENDA FIXA LP		14.386.926/0001-71	0,72%	1,47%	(2.998.319.829.529,45)
CAIXA BRASIL IDKA IPCA 2A TÍTULOS PÚBLICOS FI RENDA FIXA LP	82-5	14.386.926/0001-71	0,72%	1,47%	(2.998.319.829.529,45)
SANTANDER IRF-M 1 PREMIUM FIC RENDA FIXA		10.979.025/0001-32	0,81%	0,29%	(829.210.817.186,81)
CAIXA BRASIL 2023 TÍTULOS PÚBLICOS FI RENDA FIXA		44.683.378/0001-02	0,95%	0,35%	345.108.304.714,29
ITAÚ INSTITUCIONAL ALOCAÇÃO DINÂMICA FIC RENDA FIXA		21.838.150/0001-49	1,23%	2,98%	(8.245.897.615.579,52)
BB ALOCAÇÃO ATIVA RETORNO TOTAL FIC RENDA FIXA PREVIDENCIÁRIO		35.292.588/0001-89	1,27%	1,83%	(4.441.832.156.285,78)
SANTANDER TÍTULOS PÚBLICOS PREMIUM FIC RENDA FIXA REFERENCIADO DI		09.577.447/0001-00	0,88%	0,01%	(18.019.313.926,31)
SANTANDER ATIVO FIC RENDA FIXA		26.507.132/0001-06	0,93%	0,81%	(2.150.169.847.787,53)
CAIXA BRASIL DISPONIBILIDADES FIC RENDA FIXA		14.508.643/0001-55	0,79%	0,01%	4.680.168.968,66
BB FLUXO FIC RENDA FIXA SIMPLES PREVIDENCIÁRIO		13.077.415/0001-05	0,83%	0,01%	(20.587.970.677,97)
CAIXA BRASIL FI RENDA FIXA REFERENCIADO DI LP	85-0	03.737.206/0001-97	0,92%	0,03%	7.065.551.750,95
CAIXA BRASIL FI RENDA FIXA REFERENCIADO DI LP	29-9	03.737.206/0001-97	0,92%	0,03%	7.065.551.750,95
BRDESCO INSTITUCIONAL IMA-B 5 FIC RENDA FIXA		20.216.216/0001-04	0,88%	1,28%	(2.904.905.822.751,42)
ITAÚ INSTITUCIONAL GLOBAL DINÂMICO FIC RENDA FIXA LP		32.972.942/0001-28	0,83%	0,87%	(2.248.873.353.726,81)
SANTANDER CRESCIMENTO INSTITUCIONAL ADVANCED FIC RENDA FIXA		06.095.438/0001-87	0,87%	0,16%	9.769.156.729,91
SANTANDER INSTITUCIONAL PREMIUM FIC RENDA FIXA REFERENCIADO DI		02.224.354/0001-45	0,88%	0,08%	80.052.315.243,29
BRDESCO PREMIUM FIC RENDA FIXA REFERENCIADO DI		03.399.411/0001-90	0,90%	0,04%	17.855.255.479,27
CAIXA BRASIL MATRIZ FI RENDA FIXA	29-9	23.215.008/0001-70	0,88%	0,08%	(235.500.952.974,47)
CAIXA BRASIL MATRIZ FI RENDA FIXA	82-5	23.215.008/0001-70	0,88%	0,08%	(235.500.952.974,47)
CAIXA BRASIL MATRIZ FI RENDA FIXA	711098	23.215.008/0001-70	0,88%	0,08%	(235.500.952.974,47)
GGR PRIME I FIDC SÊNIOR 1		17.013.985/0001-92	0,04%	1,14%	(2.107.839.565.836,85)
MASTER III FIDC MULTISSETORIAL SÊNIOR 1		12.138.813/0001-21	25,12%		
PREMIUM FIDC SÊNIOR 1		06.018.364/0001-85	-0,40%	1,03%	115.412.665.478,47
BB IPCA III FI RENDA FIXA PREVIDENCIÁRIO CRÉDITO PRIVADO		14.091.645/0001-91	0,80%	1,20%	(2.750.792.271.148,86)
CAIXA BRASIL IPCA XVI FI RENDA FIXA CRÉDITO PRIVADO		21.918.896/0001-62	0,89%	1,25%	(2.793.669.560.716,24)
SANTANDER CRESCIMENTO INSTITUCIONAL FI RENDA FIXA CRÉDITO PRIVADO LP		17.138.474/0001-05	0,63%	0,40%	1.347.079.354.005,25

**b. Renda Variável**

Fundo	CNPJ	Retorno	Volatilidade	Beta
SANTANDER IBOVESPA ATIVO INSTITUCIONAL FI AÇÕES	01.699.688/0001-02	2,21%	22,24%	28.486.671.379.743,10
BRADERCO SELECTION FIC AÇÕES	03.660.879/0001-96	0,01%	19,63%	22.549.033.324.906,00
ITAÚ DUNAMIS FIC AÇÕES	24.571.992/0001-75	1,33%	16,73%	17.673.009.466.105,10
CAIXA ELETROBRAS FI AÇÕES	45.443.475/0001-90	2,34%	28,03%	60.904.515.205.986,70
BB AÇÕES BOLSAS GLOBAIS ATIVO ETF FIC AÇÕES BDR NÍVEL I	39.255.695/0001-98	1,62%	10,76%	4.687.525.111.741,05
CAIXA INSTITUCIONAL FI AÇÕES BDR NÍVEL I	17.502.937/0001-68	-0,66%	16,48%	18.508.092.243.658,90
BB AÇÕES ESG GLOBAIS IS FIC AÇÕES BDR NÍVEL I	22.632.237/0001-28	-0,62%	15,56%	29.900.540.631.456,30
SCULPTOR FI MULTIMERCADO CRÉDITO PRIVADO	14.655.180/0001-54	-1,46%	5,50%	5.659.031.415.406,66
CAIXA INDEXA BOLSA AMERICANA FI MULTIMERCADO LP	30.036.235/0001-02	1,96%	12,10%	1.674.285.267.244,14
BRADERCO BOLSA FIC MULTIMERCADO	18.959.094/0001-96	1,96%	12,13%	1.743.861.150.148,48
CAIXA CAPITAL PROTEGIDO CESTA AGRO FIC MULTIMERCADO LP	42.229.068/0001-97	0,82%	4,97%	5.688.370.261.320,46
CAIXA JUROS E MOEDAS FI MULTIMERCADO LP	29-9 14.120.520/0001-42	0,76%	0,31%	(739.271.199.119,03)
CAIXA JUROS E MOEDAS FI MULTIMERCADO LP	82-5 14.120.520/0001-42	0,76%	0,31%	(739.271.199.119,03)
BRASIL FLORESTAL MULTIESTRATÉGIA FIP	12.312.767/0001-35	-0,03%		
BTG PACTUAL II FICFIP INFRAESTRUTURA	14.584.094/0001-06	-0,99%	1,87%	(1.273.125.164.210,00)
MACAM SHOPPING FII	16.685.929/0001-31	-0,12%		
CONQUEST FIP EMPRESAS EMERGENTES - FCCQ11	10.625.626/0001-47	0,13%		
CAM THRONE FII	21.862.783/0001-92	0,64%		
SÃO DOMINGOS FII - FISD11	16.543.270/0001-89	0,60%	0,00%	-
RB CAPITAL RENDA II FII - RBRD11	09.006.914/0001-34	3,53%	25,44%	49.340.061.399.839,50
ÁQUILLA FII - AQLL11	13.555.918/0001-49	-0,15%	0,00%	-
CAIXA RIO BRAVO FUNDO DE FUNDOS FII - CXRI11	17.098.794/0001-70	1,01%	32,31%	11.062.302.346.859,20



## 2.11- ENQUADRAMENTO DAS APLICAÇÕES AOS LIMITES DO PATRIMÔNIO LÍQUIDO - PL DOS FUNDOS

FUNDO	CNPJ	RUBRICA	SALDO abril/2023	PL - FUNDO abril/2023	LIMITE DO PL - RESOLUÇÃO 4963	% PL - FUNDO	SITUAÇÃO
NTN-B 760199 20240815		7º I A	8.669.880,53	-	-	-	ENQUADRADO
NTN-B 760199 20240815		7º I A	12.552.836,51	-	-	-	ENQUADRADO
NTN-B 760199 20240815		7º I A	13.990.968,35	-	-	-	ENQUADRADO
NTN-B 760199 20240815		7º I A	31.432.776,81	-	-	-	ENQUADRADO
NTN-B 760199 20240815		7º I A	3.093.033,84	-	-	-	ENQUADRADO
NTN-B 760199 20250515		7º I A	31.328.412,84	-	-	-	ENQUADRADO
NTN-B 760199 20250515		7º I A	2.118.375,58	-	-	-	ENQUADRADO
NTN-B 760199 20250515		7º I A	31.303.114,37	-	-	-	ENQUADRADO
NTN-B 760199 20280815		7º I B	16.175.122,88	72.540.124,65	100%	22,30%	ENQUADRADO
BB TÍTULOS PÚBLICOS VII FI RENDA FIXA PREVIDENCIÁRIO	19.523.305/0001-06	7º I B	16.175.122,88	186.516.420,67	100%	7,55%	ENQUADRADO
BB TÍTULOS PÚBLICOS IPCA III FI RENDA FIXA PREVIDENCIÁRIO	19.303.795/0001-35	7º I B	14.074.567,11	7.326.400.964,83	100%	0,18%	ENQUADRADO
CAIXA BRASIL IRF-M 1 TÍTULOS PÚBLICOS FI RENDA FIXA	10.740.670/0001-06	7º I B	13.306.774,44	7.326.400.964,83	100%	0,11%	ENQUADRADO
CAIXA BRASIL IRF-M 1 TÍTULOS PÚBLICOS FI RENDA FIXA	10.740.670/0001-06	7º I B	13.235.781,65	3.243.299.039,79	100%	0,03%	ENQUADRADO
CAIXA BRASIL IRF-M 1 TÍTULOS PÚBLICOS FI RENDA FIXA	10.740.670/0001-06	7º I B	8.361.968,92	8.356.195.901,98	100%	0,27%	ENQUADRADO
CAIXA BRASIL IMA-B 5 TÍTULOS PÚBLICOS FI RENDA FIXA LP	10.740.658/0001-93	7º I B	909.785,04	5.073.029.012,42	100%	0,00%	ENQUADRADO
CAIXA BRASIL IMA-B 5 TÍTULOS PÚBLICOS FI RENDA FIXA LP	11.060.913/0001-10	7º I B	22.906.867,21	186.422.197,71	100%	17,31%	ENQUADRADO
CAIXA BRASIL GESTÃO ESTRATÉGICA FIC RENDA FIXA	23.215.097/0001-55	7º I B	32.268.886,60	1.108.797.401,78	100%	0,42%	ENQUADRADO
CAIXA BRASIL 2024 V TÍTULOS PÚBLICOS FI RENDA FIXA	19.768.682/0001-05	7º I B	32.268.886,60	4.644.378,44	100%	0,06%	ENQUADRADO
SANTANDER IMA-B 5 PREMIUM FIC RENDA FIXA	13.455.117/0001-01	7º I B	4.644.378,44	572.182.980,92	100%	2,35%	ENQUADRADO
SANTANDER IMA-B 5 TOP FI RENDA FIXA LP	18.599.673/0001-75	7º I B	13.448.892,08	520.991.738,42	100%	1,51%	ENQUADRADO
SANTANDER IMA-B PREMIUM FIC RENDA FIXA LP	14.504.578/0001-90	7º I B	7.841.407,26	407.337.228,66	100%	1,99%	ENQUADRADO
SANTANDER IRF-M TÍTULOS PÚBLICOS FI RENDA FIXA	13.455.197/0001-03	7º I B	8.123.482,22	6.998.568.436,27	100%	0,45%	ENQUADRADO
CAIXA BRASIL IDKA IPCA 2A TÍTULOS PÚBLICOS FI RENDA FIXA LP	14.386.926/0001-71	7º I B	31.423.649,18	6.998.568.436,27	100%	0,06%	ENQUADRADO
CAIXA BRASIL IDKA IPCA 2A TÍTULOS PÚBLICOS FI RENDA FIXA LP	14.386.926/0001-71	7º I B	3.993.682,51	112.432.019,18	100%	5,09%	ENQUADRADO
SANTANDER IRF-M 1 PREMIUM FI RENDA FIXA	10.979.025/0001-32	7º I B	5.726.437,83	4.259.334.286,83	100%	4,62%	ENQUADRADO
CAIXA BRASIL 2023 TÍTULOS PÚBLICOS FI RENDA FIXA	44.683.378/0001-02	7º I B	196.625.290,48	1.969.463.967,87	100%	2,23%	ENQUADRADO
ITAÚ INSTITUCIONAL ALOCAÇÃO DINÂMICA FIC RENDA FIXA	21.838.150/0001-49	7º I B	43.896.030,74	5.797.784.127,84	100%	1,60%	ENQUADRADO
BB ALOCAÇÃO ATIVA RETORNO TOTAL FIC RENDA FIXA PREVIDENCIÁRIO	35.292.588/0001-89	7º I B	92.838.804,56	6.747.593.311,09	100%	0,23%	ENQUADRADO
SANTANDER TÍTULOS PÚBLICOS PREMIUM FIC RENDA FIXA REFERENCIADO DI LP	09.577.447/0001-00	7º I B	15.346.064,86	279.871.854,23	100%	3,94%	ENQUADRADO
SANTANDER ATIVO FIC RENDA FIXA	26.507.132/0001-06	7º I B	11.015.304,97	940.913.975,99	100%	0,00%	ENQUADRADO
CAIXA BRASIL DISPONIBILIDADES FIC RENDA FIXA	14.508.643/0001-55	7º I B	0,01	4.036.788.225,11	15%	0,43%	ENQUADRADO
BB FLUXO FIC RENDA FIXA SIMPLES PREVIDENCIÁRIO	13.077.415/0001-05	7º III A	17.167.199,68	15.640.448.903,65	15%	0,06%	ENQUADRADO
CAIXA BRASIL FI RENDA FIXA REFERENCIADO DI LP	03.737.206/0001-97	7º III A	9.719.284,81	15.640.448.903,65	15%	0,45%	ENQUADRADO
CAIXA BRASIL FI RENDA FIXA REFERENCIADO DI LP	03.737.206/0001-97	7º III A	70.537.564,18	997.254.506,58	15%	7,46%	ENQUADRADO
BRADESCO INSTITUCIONAL IMA-B 5 FIC RENDA FIXA	20.216.216/0001-04	7º III A	153.972.807,33	2.669.184.906,71	15%	3,35%	ENQUADRADO
ITAÚ INSTITUCIONAL GLOBAL DINÂMICO FIC RENDA FIXA LP	32.972.942/0001-28	7º III A	89.456.390,07	343.579.663,64	15%	0,00%	ENQUADRADO
SANTANDER CRESCIMENTO INSTITUCIONAL ADVANCED FIC RENDA FIXA REFERENCIADO DI LP	06.095.438/0001-87	7º III A	20.665.790,03	2.868.493.505,45	15%	0,72%	ENQUADRADO
SANTANDER INSTITUCIONAL PREMIUM FIC RENDA FIXA REFERENCIADO DI LP	02.224.354/0001-45	7º III A	80.039.260,88	7.884.712.793,21	15%	1,02%	ENQUADRADO
BRADESCO PREMIUM FIC RENDA FIXA REFERENCIADO DI LP	03.399.411/0001-90	7º III A	153.972.807,33	5.975.742.251,15	15%	2,58%	ENQUADRADO
CAIXA BRASIL MATRIZ FI RENDA FIXA	23.215.008/0001-70	7º III A	32.214.490,42	5.975.742.251,15	15%	0,54%	ENQUADRADO
CAIXA BRASIL MATRIZ FI RENDA FIXA	23.215.008/0001-70	7º III A	17.013.985/0001-92	125.254.864,25	5%	8,22%	DESENQUADRADO
GGR PRIME I FIDC SÊNIOR 1	12.138.813/0001-21	7º V A	3.401,47	182.137,28	5%	1,87%	ENQUADRADO
MASTER III FIDC MULTISSEKTORIAL SÊNIOR 1	06.018.364/0001-85	7º V A	1.000.478,05	34.145.228,14	5%	2,93%	ENQUADRADO
PREMIUM FIDC SÊNIOR 1	14.091.645/0001-91	7º V B	14.146.700,66	371.786.707,61	5%	3,81%	ENQUADRADO
BB IPCA III FI RENDA FIXA PREVIDENCIÁRIO CRÉDITO PRIVADO	21.918.896/0001-62	7º V B	8.257.396,35	233.547.964,79	5%	3,54%	ENQUADRADO
CAIXA BRASIL IPCA XVI FI RENDA FIXA CRÉDITO PRIVADO	17.138.474/0001-05	7º V B	4.463.948,32	1.605.481.843,43	5%	0,28%	ENQUADRADO
SANTANDER CRESCIMENTO INSTITUCIONAL FI RENDA FIXA CRÉDITO PRIVADO	01.699.688/0001-02	8º I	598.910,39	260.016.068,61	15%	0,23%	ENQUADRADO
SANTANDER IBOVESPA ATIVO INSTITUCIONAL FI AÇÕES	03.660.879/0001-96	8º I	1.819.330,71	401.570.353,90	15%	0,45%	ENQUADRADO
BRADESCO SELECTION FIC AÇÕES	24.571.992/0001-75	8º I	1.413.221,50	1.494.739.801,78	15%	0,09%	ENQUADRADO
ITAÚ DUNAMIS FIC AÇÕES	45.443.475/0001-90	8º I	8.125.219,79	290.496.803,11	15%	2,80%	ENQUADRADO
CAIXA ELETRÓBRAS FI AÇÕES	39.255.695/0001-98	8º I	9.823.775,74	407.790.590,03	15%	2,41%	ENQUADRADO
BB AÇÕES BOLSAS GLOBAIS ATIVO ETF FIC AÇÕES BDR NÍVEL I	17.502.937/0001-68	9º III	41.738.419,11	1.992.900.655,39	15%	2,09%	ENQUADRADO
CAIXA INSTITUCIONAL FI AÇÕES BDR NÍVEL I	22.632.237/0001-28	9º III	11.927.607,01	646.576.529,85	15%	1,84%	ENQUADRADO
BB AÇÕES ESG GLOBAIS IS FIC AÇÕES BDR NÍVEL I	14.655.180/0001-54	10 I	22.798.618,25	145.565.088,18	15%	15,66%	DESENQUADRADO
SCULPTOR FI MULTIMERCADO CRÉDITO PRIVADO	30.036.235/0001-02	10 I	448.202,97	1.620.180.004,79	15%	0,03%	ENQUADRADO
CAIXA INDEXA BOLSA AMERICANA FI MULTIMERCADO LP	18.959.094/0001-96	10 I	1.284.038,76	690.346.896,30	15%	0,19%	ENQUADRADO
BRADESCO BOLSA FIC MULTIMERCADO	42.229.068/0001-97	10 I	14.844.575,42	1.282.256.989,51	15%	11,57%	ENQUADRADO
CAIXA CAPITAL PROTEGIDO CESTA AGRO FIC MULTIMERCADO LP	14.120.520/0001-42	10 I	10.419.783,86	1.714.946.889,94	15%	0,61%	ENQUADRADO
CAIXA JUROS E MOEDAS FI MULTIMERCADO LP	14.120.520/0001-42	10 I	41.567.305,82	1.714.946.889,94	15%	2,42%	ENQUADRADO
CAIXA JUROS E MOEDAS FI MULTIMERCADO LP	12.312.767/0001-35	10 II	7.662.010,27	135.823.272,22	15%	5,64%	ENQUADRADO
BRASIL FLORESTAL MULTISTRATÉGIA FIP	14.594.094/0001-06	10 II	186.587,13	28.271.692,66	15%	0,66%	ENQUADRADO
BTG PACTUAL II FIC FIP INFRAESTRUTURA	16.685.929/0001-31	#N/D	6.806.458,52	316.482.156,45	#N/D	2,15%	#N/D
MACAN SHOPPING FII	10.625.626/0001-47	10 II	(2.250.417,85)	(50.478.707,60)	15%	4,46%	ENQUADRADO
CONQUEST FIP EMPRESAS EMERGENTES - FCCQ11	21.862.783/0001-92	#N/D	491.506,66	2.666.990,51	#N/D	18,43%	#N/D
CAIA THRON III	16.543.270/0001-89	11	2.414.830,94	79.858.015,12	15%	3,02%	ENQUADRADO
SÃO DOMINGOS FII - FJSD11	09.006.914/0001-34	11	586.838,24	122.769.482,89	15%	0,48%	ENQUADRADO
BB CAPITAL RENDA II FII - RBRD11	13.555.918/0001-49	11	8.793.743,82	144.348.099,78	15%	6,09%	ENQUADRADO
AQUILA FII - AQL11	17.098.794/0001-70	11	5.051.200,00	126.744.425,48	15%	3,99%	ENQUADRADO

- ❖ Conforme Resolução 4.963/2021, em seu artigo 27 § 2º: "As aplicações que apresentem prazos para vencimento, resgate, carência ou para conversão de cotas de fundos de investimento, previstos em seu regulamento, superiores ao previsto no caput, poderão ser mantidas em carteira, durante o respectivo prazo, desde que o regime próprio de previdência social demonstre a adoção de medidas de melhoria da governança e do controle de riscos na gestão das aplicações, conforme regulamentação estabelecida pela Secretaria de Previdência." (NR).

## 2.12- COMENTÁRIO:

O IPCA-15, prévia da inflação mensal, subiu 0,57% em abril, com resultado abaixo da nossa projeção (0,58%) e da mediana do mercado (0,61%). Com isso, a prévia da inflação atingiu variação acumulada em 12 meses de 4,2%, ante 5,4% em março. A maior variação positiva veio de Transportes (1,44%), enquanto a menor variação derivou do grupo de Alimentação e Bebidas (0,04%). Os preços administrados tiveram a maior contribuição para a desaceleração na margem, tendo variado 1,41%, ante 1,90% em março. Em relação aos núcleos da inflação, que são métricas que excluem ou suavizam itens voláteis, a média anualizada de três meses com ajuste sazonal subiu 6,5% e, no acumulado em 12 meses, a alta chegou a 7,5%. Com isso, a projeção é elevada de 6,1% para o IPCA de 2023.

Em março, o mercado de trabalho novamente apresentou sinais mistos. De um lado, o CAGED registrou saldo de 195,2 mil vagas formais, acima das expectativas. Com ajuste sazonal, o saldo na margem foi positivo em 206 mil vagas, após 173 mil em fevereiro, com geração em todos os setores. Por outro lado, os dados mensalizados da PNAD Contínua em março trouxeram uma leitura pior da ocupação, com a taxa de desemprego se elevando de 8,1% para 8,5% na série com ajuste sazonal, em função da queda de 0,2% da população ocupada e da alta de 0,3% da força de trabalho no mês. Ainda pela métrica mensal, o rendimento médio recuou 0,3% em relação a fevereiro em termos reais, passando a se situar 2,3% abaixo do nível pré-crise. Por sua vez, a massa de rendimento habitual real caiu 0,8% no período. Em suma, apesar da divergência verificada em fevereiro, acredita-se que os dados de mercado de trabalho têm sugerido perda de tração do emprego, tendência que deve se intensificar nos próximos meses.

Em abril, o governo apresentou o texto do Novo Arcabouço Fiscal. Em linha com o que havia sido apresentada no final de março, a evolução da despesa real estará limitada a 70% do crescimento real da receita primária. A despesa em termos reais, no entanto, terá bandas, podendo ser expandida no máximo 2,5% ao ano, e no mínimo 0,6% ao ano. A regra também contemplará o estabelecimento de metas de resultado primário. As metas estabelecidas foram - 0,5% do PIB (2023), 0% do PIB (2024), 0,5% do PIB (2025) e 1% do PIB (2026), com bandas de 0,25%. Caso o resultado primário fique acima do teto banda, o excedente será utilizado para investimentos, ao passo que se o resultado ficar abaixo da banda o crescimento da despesa no exercício seguinte estará limitado a 50% da receita primária. Com o texto, o governo esclareceu alguns pontos. Para o cálculo do crescimento da despesa real, a receita observada será aquela líquida de transferência para estados e municípios, da receita de concessões e dividendos, e da receita de exploração de recursos naturais. O cálculo da receita será o acumulado em 12 meses até junho. As despesas, que não estarão sujeitas à regra, são semelhantes àqueles presentes no Teto de Gastos após a aprovação de emendas constitucionais nos últimos anos. No campo das penalizações, o não cumprimento da meta de primário demandará explicações do presidente ao Congresso. Por outro lado, a Lei de Responsabilidade Fiscal (LRF) deixa de ser infringida ao descumprir a meta. Entre outros pontos, caso o resultado primário exceda a banda superior da meta, o limite do investimento será de R\$ 25 bilhões, corrigidos pela inflação.

No cenário internacional, a combinação entre inflação em nível elevado e resiliência da economia europeia sugere que juros devam seguir em elevação por mais alguns meses na Área do Euro. A divulgação do PIB confirmou o bom desempenho da economia no primeiro trimestre deste ano, com expansão de 0,1% em relação aos últimos 3 meses do ano passado (quando o PIB tinha recuado 0,1%), refletindo a redução dos riscos relacionados ao abastecimento energético. Ao mesmo tempo, confirmando o resultado prévio, o índice de preços ao consumidor subiu 6,9% em março, na variação interanual, aliviando em relação aos meses anteriores, mas ainda apontando variação elevada na margem (0,9%). O núcleo, por sua vez, – influenciado em grande medida pela aceleração em curso dos preços de serviços – avançou 5,7% na comparação com mesmo período do ano passado. Mesmo que os membros do Banco Central Europeu reconheçam que os riscos para atividade são assimétricos para baixo, as preocupações com a inflação devem ter peso maior nas próximas decisões do comitê, ainda mais diante da redução das tensões nos mercados globais. Dessa forma, a expectativa de que a taxa de juros subirá, pelo menos mais 3 vezes, em 25 bps.

Fonte: [economia@bram.bradesco.com.br](mailto:economia@bram.bradesco.com.br)

Em complemento à apresentação dos pontos mais importantes do cenário econômico mundial feito neste comentário, reproduzimos abaixo o Relatório FOCUS com base em pesquisa datada de 05 de Maio de 2023, com as previsões do mercado para o final de 2023, final de 2024, final de 2025 e 2026, respectivamente:

	2023				2024				2025		2026	
	Há 4 semanas	Há 1 semana	Hoje	Comp semanal*	Há 4 semanas	Há 1 semana	Hoje	Comp semanal*	Hoje	Comp semanal*	Hoje	Comp semanal*
<b>IPCA (%)</b>	5,98	6,05	<b>6,02</b>	▼ (1)	4,14	4,18	<b>4,16</b>	▼ (1)	4,00	= (6)	4,00	= (7)
<b>PIB (var. %)</b>	0,91	1,00	<b>1,00</b>	= (1)	1,44	1,41	<b>1,40</b>	▼ (1)	1,80	= (1)	1,80	= (5)
<b>CÂMBIO (R\$/US\$)</b>	5,25	5,20	<b>5,20</b>	= (2)	5,27	5,25	<b>5,25</b>	= (2)	5,25	▼ (1)	5,30	▼ (1)
<b>SELIC (% a.a.)</b>	12,75	12,50	<b>12,50</b>	= (3)	10,00	10,00	<b>10,00</b>	= (12)	9,00	= (13)	9,00	▲ (2)

\* comportamento dos indicadores desde o último Focus; os valores entre parênteses expressam o número de semanas em que vem ocorrendo o último comportamento.

▲ Aumento ▼ Diminuição = Estabilidade  
em relação ao Focus anterior

**MATHEUS HENRIQUE DE ANDRADE**  
DIVISÃO DE INVESTIMENTOS E FINANCEIRO

### 3. RELATÓRIO DIVISÃO DE BENEFÍCIOS

#### 3.1- BENEFÍCIOS CONCEDIDOS

A Divisão de Benefícios do IPREMB – Instituto de Previdência Social do Município de Betim promove a concessão dos benefícios previdenciários de seus segurados e dependentes.

Vejamos o quadro com os benefícios concedidos em abril/2023:

<b>BENEFÍCIOS CONCEDIDOS EM ABRIL/2023</b>		
<b>Benefícios</b>	<b>Regra</b>	<b>Quantidade</b>
<b>Aposentadoria</b>	Tempo de Contribuição	21
	Tempo de Contribuição Especial Magistério	04
	Insalubre	06
	Idade	02
	Compulsória	00
	Invalidez	02
<b>Total Geral</b>		<b>35</b>

<b>BENEFÍCIOS CONCEDIDOS EM ABRIL/2023</b>		
<b>Pensão por Morte</b>	<b>Situação do ex-segurado</b>	<b>Quantidade</b>
	Inativo	02
	Ativo	00
<b>Total Geral</b>		<b>02</b>

#### 3.2- APOSENTADORIAS CONCEDIDAS POR QUADRO SETORIAL

Passaremos a expor os benefícios de aposentadoria concedidos no mês de abril/2023 por quadro setorial e seu respectivo cargo vejamos:

<b>QUADRO SETORIAL DA SAÚDE</b>	
<b>Cargo</b>	<b>Quantidade</b>
Auxiliar de enfermagem	03
Sanitarista 24h	01
Enfermeiro 24h	02
Cirurgião Dentista	02
Oficial de Apoio à Saúde	01
Médico Intensivista 24h	01
Médico Neonatologista	01
Médico	01
Médico Pediatra 24h	01
Técnico em Enfermagem	01
Agente de Higienização da Saúde	02
Enfermeiro	01
Guarda Patrimonial	01
<b>Total Geral</b>	<b>18</b>

<b>QUADRO SETORIAL DA EDUCAÇÃO</b>	
<b>Cargo</b>	<b>Quantidade</b>
Professor PI-L	04
Professor P-II	02
Técnico de Biblioteca	01
Agente de Serviços Escolares	02
Professor da Educação - PEI	01
Pedagogo	03
<b>Total Geral</b>	<b>13</b>

<b>QUADRO SETORIAL DA ADMINISTRAÇÃO</b>	
<b>Cargo</b>	<b>Quantidade</b>
Oficial de Administração	02
Técnico de Contabilidade	01
Servente	01
<b>Total Geral</b>	<b>04</b>

Observa-se que da totalidade de 35 (trinta e cinco) aposentadorias concedidas, 18 (dezoito) processos foram do Quadro Setorial da Saúde, 13 (treze) processos do Quadro Setorial da Educação e 04 (quatro) processos do Quadro Setorial da Administração.

### 3.3- BENEFÍCIOS REVISADOS E/ OU CANCELADOS

Vejamos o quadro com os benefícios revisados e/ou cancelados em abril/2023:

<b>Revisão de Aposentadoria e Cancelamento</b>	
<b>Referência</b>	<b>Quantidade</b>
Revisão de Aposentadoria	01
Revisão de Pensão	00
Cancelamento	02
<b>Total Geral</b>	<b>03</b>

### 3.4- PROCESSOS EM ANDAMENTO

Vejamos o quadro de processos em andamento:

<b>Processos em Andamento</b>	
<b>Referência</b>	<b>Quantidade</b>
Aposentadoria	234
Pensão por Morte	23
Revisão	06
<b>Total Geral</b>	<b>263</b>

Atualmente encontra-se em tramitação 263 (duzentos e sessenta e três) processos, sendo 234 (duzentos e trinta e quatro) aposentadorias, 23 (vinte e três) pensões e 06 (seis) revisões.



### 3.5- FISCAP

O Sistema de Fiscalização de Atos de Pessoal – FISCAP permite o envio eletrônico, de informações referentes aos atos concessórios/cancelamento de benefícios, alteração de dados, petição, intimação e atos revisionais de aposentadoria e pensão.

Assim sendo, todos os benefícios concedidos ou revisados deverão ser encaminhados para o Tribunal de Contas do Estado de Minas Gerais - TCE, para prestação de contas, no prazo máximo de 40 (quarenta) dias.

<b>FISCAP</b>	
<b>Referência</b>	<b>Quantidade</b>
Diligências recebidas	13
Diligências respondidas	04
Remessas Enviadas	57
<b>Total Geral</b>	<b>74</b>

### 3.6- COMPREV – COMPENSAÇÃO PREVIDENCIÁRIA

<b>COMPREV EM ABRIL/2023</b>	
<b>Referência</b>	<b>QUANTIDADE</b>
Lançamentos	35
Solicitações do RGPS e RPPS para o IPREMB analisar	30
Pendente de análise do RGPS e RPPS	1.503
Aguardando Análise médica RGPS e RPPS	47
Aguardando Compensação Previdenciária do RGPS	66
Em compensação do RGPS	896
Em exigência do RGPS	739
Indeferido do RGPS	37
<b>Total Geral</b>	<b>3.353</b>

### 3.7- ESTUDOS PRÉVIOS E AVALIAÇÃO DE APOSENTADORIA ESPECIAL INSALUBRE

O Estudo Prévio de Aposentadoria e a Avaliação de Aposentadoria Especial Insalubre são pré-requisitos para a abertura do Processo de Aposentadoria, através destes, são sanadas as incongruências existentes na vida funcional do servidor, sendo informado sobre a data e a regra em que fará jus à aposentadoria.

<b>Estudo Prévio e Avaliação Especial Insalubre</b>	
<b>Referência</b>	<b>Quantidade</b>
Estudo Prévio	07
Avaliação especial insalubre	03
<b>Total Geral</b>	<b>10</b>

### 3.8- DA PRODUTIVIDADE

A Lei Municipal nº 6.666, de 25 de março de 2020, que alterou a Lei Municipal nº 5.108, de 18 de fevereiro de 2011, criando em seu art. 27 a gratificação mensal de desempenho para os servidores efetivos do Instituto de Previdência Social do município de Betim e servidores efetivos do município cedidos ao IPREMB, que não exerçam em cargo ou função de confiança, em seu §2º dispõe:

Art. 27.....  
§ 2º - Farão jus a gratificação, os servidores que se enquadrarem no parágrafo anterior, sendo tal verba paga mensalmente, conforme os critérios a seguir:  
I - a cada 60 (sessenta) pontos R\$ 200,00 (duzentos reais);  
II - a cada 80 (oitenta) pontos R\$ 300,00 (trezentos reais);  
III - a cada 100 (cem) pontos R\$ 400,00 (quatrocentos reais);  
IV - a cada 120 (cento e vinte) pontos R\$ 600,00 (seiscentos reais);  
V - a cada 140 (cento e quarenta) pontos R\$ 800,00 (oitocentos reais).

Ademais, seu §3º define como pontuação “a finalização/conclusão dos processos referentes às solicitações de estudo prévio, revisão de aposentadorias, concessão de aposentadorias, pensões e processos de desistência de aposentadoria, sendo que cada processo concluído equivale a 01 (um) ponto”, e acrescenta em seu §4º que, **a pontuação aferida em um mês, será paga ao servidor no mês subsequente.**

Desta feita, segue abaixo o quadro sintético da pontuação do mês de abril/2023:

PRODUTIVIDADE EM ABRIL/2023	
Referência	Quantidade
Aposentadoria	35
Revisão	01
Pensão	02
Estudo Prévio e Avaliação Especial Insalubre	10
Cancelamentos	02
<b>Total Geral</b>	<b>50</b>
<b>Gratificação</b>	<b>00</b>

**Observação:** Não foi alcançado o limite mínimo de pontos para o recebimento da gratificação.

### 3.9- CONCLUSÃO

O quantitativo mostrou-se inferior ao do mês precedente, verificam-se instruções e concessões em prazo ífero ao estipulado, no caso de os processos não possuírem demandas externas.

Denota ter pouco avanço, pois a vazão mais significativa dos processos decorre de outros órgãos, que não somente o Instituto de Previdência, como Prefeitura Municipal de Betim e INSS.

Além disso, as instruções e concessões em processos que não tenham diligências externas, estão ocorrendo em prazo inferior ao informado ao público externo, a saber, três meses.

Nesse sentido, a Divisão de Benefícios não tem medido esforços para prover concessões com a maior presteza.

*Karoline*  
**KAROLINE APARECIDA MARTINS DIAS**  
CHEFE DA DIVISÃO DE BENEFÍCIOS

#### 4. RELATÓRIO DA DIVISÃO ADMINISTRATIVA

##### 4.1 – RELAÇÃO DE CONTRATOS VIGENTES –ABRIL/2023

QTD	Nº PAC	Nº CONTRATO	CONTRATADO (A)	OBJETO	VENCIMENTO	ARES
01	IPB0001/2018	IPB0002/2018	PARAMITA TECNOLOGIA CONSULTORIA FINANCEIRA	Software - Sistema Quantum	21/02/2023	S
02	IPB0003/2022	IPB0007/2022	CONSÓRCIO ÓTIMO	Fornecimento de Créditos Eletrônicos	20/04/2023	S
03	IPB0027/2021	IPB0008/2021	SANTA EDWIGES	Fornecimento de Créditos Eletrônicos	30/09/2023	S
04	IPB0021/2021	IPB0007/2021	COPYUSA COMERCIAL LTDA.	Locação de Impressoras	01/09/2023	S
05	IPB0020/2021	IPB0004/2021	FAC- LOCAÇÃO E DESENVOLVIMENTO LTDA.	Fornecimento de Solução Tecnológica de Gestão Integrada (SGI)	01/12/2023	S
06	ADM0031/20 21	ADM0053/2021	TELEMAR NORTE LESTE	Linhas de Telefone Fixo	27/08/2023	S
07	IPB0007/2019	IPB0001/2020	SINGULAR PERÍCIAS E CONSULTORIAS	Perícia Médica	24/08/2023	S
08	IPB0037/2020	IPB0013/2020	CORREIOS	Serviços de Postagem de Cartas	05/11/2022 <i>Cancelado</i>	S
09	IPB0029/2020	IPB0010/2020	HERENDI COMERCIAL LTDA	Monitoramento Eletrônico	08/09/2023	S
10	IPB031/2020	IPB0031/2020	FATOR X TECNOLOGIA DIGITAL LTDA	Garantia de 60 Meses de Micro Computadores	13/10/2025	N
11	IPB0023/2021	IPB0009/2021	INSTITUTO DOCUMENTOS EIRELI	Digitalização do Acervo de Processos Físicos do IPREMB	25/10/2022 <i>Encerrado</i>	S

12	IPB0005/2021	IPB003/2021	<b>BRASOFTWARE INFORMÁTICA LTDA</b>	Pacote Office	11/03/2023	S
13	IPB0010/2021	IPB0004/2021	<b>ELEVADORES ATLAS SCINDLER LTDA</b>	Manutenção dos Elevadores	08/04/2023	S
14	IPB0022/2021	IPB 0010/2021	<b>FAC- LOCAÇÃO E DESENVOLVIMENTO LTDA</b>	Contratação de Empresa Especializada em Locação de Plataforma de Gerenciamento Eletrônico – SAAS	01/12/2023	S
15	IPB008/2021	IPB0005/2021	<b>SOCIEDADE DE ADVOGADOS GILMAR DE ASSIS ADVOCACIA</b>	Auditoria Jurídica Independente	16/10/2023	S
16	IPB0036/2020	IPB0001/2021	<b>TELEMAR NORTE LESTE</b>	Serviço de Internet Banda Larga	04/01/2023	S
17	ADM077/2021	ADM0097/2021	<b>BTT TELECOMUNICAÇÕES S.A.</b>	Serviço de Conectividade IP e Link Dedicados	23/12/2023	S
18	IPB002/2022	IPB003/2022	<b>INSTITUTO DE DIGNIDADE E DESENVOLVIMENTO SOCIAL – IDDS</b>	Compras e Serviços, Prestação de Serviços	22/02/2023	S
19	IPB859/2019	ADM089/2019	<b>Zetrasoft LTDA</b>	Administração de Margem Consignável	02/10/2023	N
<b>TOTAL DE: 19 CONTRATOS</b>						

#### 4.1.1 – CONCLUSÃO

Com relação à Processos Administrativo de Compras, ressalta-se que, no mês de abril não houve abertura de PAC's.

O planejamento para o mês de abril/2023 consistirá na conclusão dos PAC's, caso sejam abertos. Considerando o contrato de gestão com a Organização Social IDDS – Instituto de Dignidade e Desenvolvimento Social, responsável pelas compras para o IPREMB, não será necessária, a princípio, a abertura de novos Processos Administrativos de Compras.

#### 4.2 – FOLHA DE PAGAMENTO – ABRIL/2023

EVOLUÇÃO FOLHA PAGAMENTO PENSIONISTAS			
MÊS/ANO	VALOR BRUTO		VALOR LÍQUIDO
mai/22	R\$	1.621.460,99	R\$ 1.356.484,27
jun/22	R\$	1.688.999,53	R\$ 1.421.827,43
jul/22	R\$	1.713.748,73	R\$ 1.434.815,23
ago/22	R\$	1.757.184,31	R\$ 1.469.788,04
set/22	R\$	1.765.380,11	R\$ 1.473.190,92
out/22	R\$	2.016.505,22	R\$ 1.668.842,03
nov/22	R\$	1.858.754,50	R\$ 1.543.868,75
dez/22	R\$	1.951.048,58	R\$ 1.605.161,10
jan/23	R\$	1.926.482,97	R\$ 1.603.247,89
fev/23	R\$	1.960.098,53	R\$ 1.623.549,45
mar/23	R\$	2.080.666,21	R\$ 1.731.755,43
abril/23	R\$	2.013.470,25	R\$ 1.655.540,03
<b>TOTAL</b>	<b>R\$</b>	<b>22.353.799,93</b>	<b>R\$ 18.588.070,57</b>

EVOLUÇÃO FOLHA DE PAGAMENTO ATIVOS			
MÊS/ANO	VALOR BRUTO		VALOR LÍQUIDO
mai/22	R\$	177.442,95	R\$ 134.648,50
jun/22	R\$	181.488,13	R\$ 138.314,12
jul/22	R\$	181.107,13	R\$ 134.113,06
ago/22	R\$	184.437,03	R\$ 136.520,72
set/22	R\$	168.815,42	R\$ 126.844,87
out/22	R\$	160.436,52	R\$ 115.708,62
nov/22	R\$	167.693,31	R\$ 123.354,77
dez/22	R\$	173.548,39	R\$ 127.354,86
jan/23	R\$	164.404,29	R\$ 120.080,30
fev/23	R\$	179.554,96	R\$ 138.955,00
mar/23	R\$	161.391,88	R\$ 122.419,97
abril/23	R\$	170.792,26	R\$ 129.498,45
<b>TOTAL</b>	<b>R\$</b>	<b>2.071.112,27</b>	<b>R\$ 1.547.813,24</b>

<b>EVOLUÇÃO FOLHA PAGAMENTO APOSENTADOS</b>		
<b>MÊS/ANO</b>	<b>VALOR BRUTO</b>	<b>VALOR LÍQUIDO</b>
mai/22	R\$ 17.898.446,93	R\$ 13.252.151,00
jun/22	R\$ 18.063.343,36	R\$ 13.304.103,64
jul/22	R\$ 18.186.469,98	R\$ 13.369.114,88
ago/22	R\$ 18.402.318,76	R\$ 13.441.838,48
set/22	R\$ 18.524.206,92	R\$ 13.537.102,48
out/22	R\$ 18.508.485,78	R\$ 13.571.674,62
nov/22	R\$ 18.611.689,83	R\$ 13.637.562,77
dez/22	R\$ 18.656.143,87	R\$ 13.649.676,60
jan/23	R\$ 18.935.609,80	R\$ 13.894.925,66
fev/23	R\$ 20.355.259,75	R\$ 14.986.401,65
mar/23	R\$ 20.790.991,63	R\$ 15.353.778,86
abril/23	R\$ 20.851.932,31	R\$ 15.214.843,21
<b>TOTAL</b>	<b>R\$ 227.784.898,92</b>	<b>R\$ 151.998.330,64</b>

<b>EVOLUÇÃO FOLHA PAGAMENTO GERAL</b>		
<b>MÊS/ANO</b>	<b>VALOR BRUTO</b>	<b>VALOR LÍQUIDO</b>
mai/22	R\$ 19.697.350,87	R\$ 14.743.283,77
jun/22	R\$ 19.933.831,02	R\$ 14.864.245,19
jul/22	R\$ 20.081.325,84	R\$ 14.938.043,17
ago/22	R\$ 20.343.940,10	R\$ 15.048.147,24
set/22	R\$ 20.458.402,45	R\$ 15.137.138,27
out/22	R\$ 20.685.427,52	R\$ 15.356.225,27
nov/22	R\$ 20.638.137,64	R\$ 15.304.786,29
dez/22	R\$ 21.026.497,06	R\$ 15.618.253,85
jan/23	R\$ 19.292.497,06	R\$ 15.618.253,85
fev/23	R\$ 22.454.313,31	R\$ 16.789.506,06
mar/23	R\$ 23.033.049,72	R\$ 17.207.954,26
abril/23	R\$ 23.036.194,82	R\$ 16.999.881,69
<b>TOTAL</b>	<b>R\$ 250.680.967,41</b>	<b>R\$ 187.625.718,91</b>



EVOLUÇÃO FOLHA ATIVOS ENTRE MARÇO/2023 E ABRIL/2023 EM R\$			
03/2023 - 04/2023 (BRUTO)	1.112,65	03/2023 - 04/2023 (LÍQUIDO)	1.095,23
EVOLUÇÃO FOLHA ATIVOS ENTRE MARÇO/2023 E ABRIL/2023 EM %			
03/2023 - 04/2023 (BRUTO)	5,825%	03/2023 - 04/2023 (LÍQUIDO)	5,782%

EVOLUÇÃO FOLHA APOSENTADOS E PENSIONISTAS ENTRE MARÇO/2023 E ABRIL/2023 EM "R\$"			
03/2023 - 04/2023 (BRUTO)	2.011.389,59	03/2023 - 04/2023 (LÍQUIDO)	7.621,51
EVOLUÇÃO FOLHA APOSENTADOS E PENSIONISTAS ENTRE MARÇO/2023 E ABRIL/2023 EM %			
03/2023 - 04/2023 (BRUTO)	2,493 %	03/2023 - 04/2023 (LÍQUIDO)	2,863%

EVOLUÇÃO FOLHA GERAL ENTRE MARÇO/2023 E ABRIL/2023 EM "R\$"			
03/2023 - 04/2023 (BRUTO)	3.145,10	03/2023 - 04/2023 (LÍQUIDO)	-208.072,57
EVOLUÇÃO FOLHA GERAL ENTRE MARÇO/2023 E ABRIL/2023 EM %			
03/2023 - 04/2023 (BRUTO)	0,136%	03/2023 - 04/2023 (LÍQUIDO)	-1,209%

Após análises das folhas de pagamento geral de março/2023 e abril/23, por meio de comparação entre seus valores totais, concluiu-se que, houve uma variação significativa. No caso dos ativos, ocorreu um pequeno aumento, em virtude da adequação do quadro de servidores e do pagamento de férias.

Ocorreram as oscilações rotineiras dos quantitativos e valores, como previsto e perceptível em todos os meses, devido a inclusões de beneficiários, representando as novas concessões de benefícios, e as devidas exclusões, seja por morte, suspensão ou cassação.

#### 4.2.1 - CONCLUSÃO

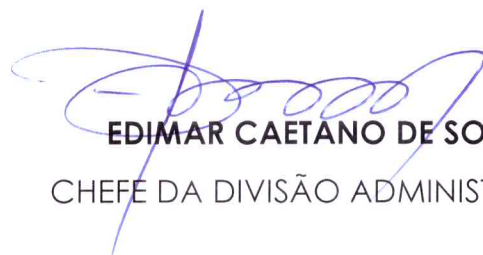
Procedemos à medição da evolução da folha de pagamento dos ativos do IPREMB, aposentados e pensionistas, no período de abril/2023, por meio de valores em reais e em percentual, para que fosse possível avaliar as oscilações ocorridas de forma mais precisa, mês a mês e anualmente.

Informamos que, cada alteração de valor tem relação com o aumento e redução do quantitativo de servidores e segurados, que hora compõe e hora são retiradas da folha.

Com relação aos aposentados e pensionistas, a inclusão destes na folha de pagamento, em decorrência de concessões mensais dos benefícios de aposentadoria e pensão, provocam o aumento gradativo do valor da folha.

Quanto a eventuais reduções de valores e quantitativos, se devem aos encerramentos dos benefícios por motivo de óbito, renúncia, cassação e término do direito ao benefício, no caso das pensões por morte temporárias.

Cabe salientar que, em alguns meses ocorrem o aumento repentino e, posteriormente, a diminuição do valor total da folha. Isso se dá devido ao pagamento de benefícios acumulados, tais como as pensões por morte, as quais são pagas a partir do óbito do instituidor, além dos valores revisados dos benefícios (aposentadorias e pensões, dentre outros), com instrução de pagamento de diferenças retroativas, e incorporação de 20%, conforme processo.



**EDIMAR CAETANO DE SOUZA**  
CHEFE DA DIVISÃO ADMINISTRATIVA

## 5. RELATÓRIO DA DIVISÃO DE OUVIDORIA E ACOLHIMENTO

### 5.1- DEMANDAS DO MÊS E RESOLUTIVIDADE

As demandas recebidas pela Divisão de Ouvidoria, no período de 01/04/2023 a 30/04/2023, contabilizaram **00** manifestação.

Relação de manifestações – abril de 2023	
Respondidas	00
Não respondidas	00
<b>Total de manifestações</b>	<b>00</b>


### 5.2- DEMANDAS POR CATEGORIA

As demandas recebidas pela Ouvidoria, no período de 01/04/2023 a 30/04/2023, foram resolvidas, sem a necessidade da abertura de manifestação de reclamação, sendo todas solucionadas pelas divisões competentes pelo processo em questão ou por serem responsáveis pelo fornecimento das respostas solicitadas.

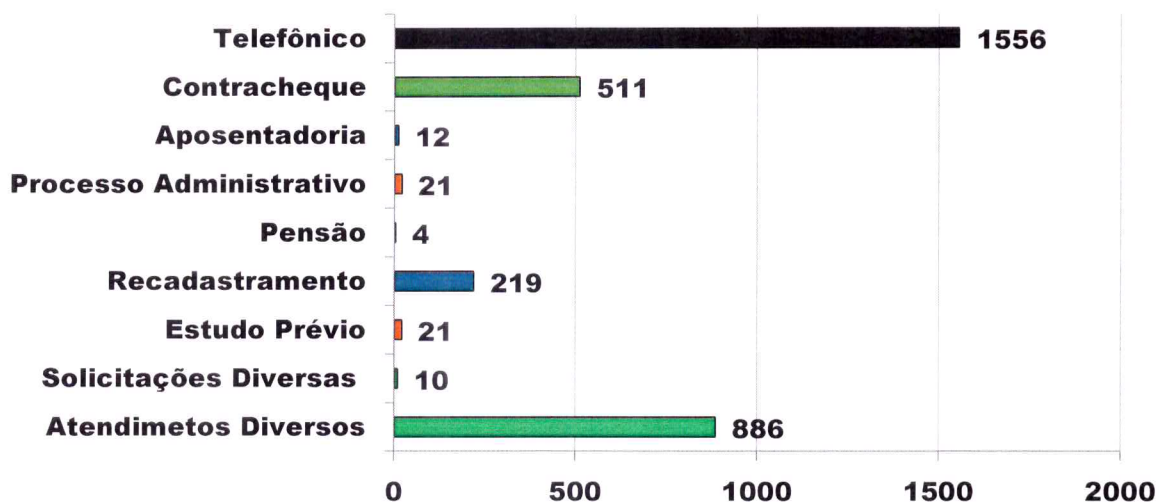
### 5.3- SETOR DE PROTOCOLO GERAL - DOS MEIOS DE ATENDIMENTO

O Setor de Protocolo contabilizou no mês de abril de 2023, o total de 3.524 atendimentos, por meio de atendimento telefônico e presencial, conforme demonstra o gráfico abaixo:

### Tipo de Atendimento



### Categorias de Atendimento



#### 5.4- DAS DEMANDAS

<b>Relação de Demandas</b>	
Atendimento Telefônico	1556
Emissão de contracheque	511
Abertura de Aposentadoria	12
Abertura de Processo Administrativo	21
Abertura de Pensão	04
Recadastramento	219
Estudo Prévio	21
Solicitações Diversas	10
Atendimentos Diversos	886
<b>TOTAL</b>	<b>3240</b>

#### 5.5- CONCLUSÃO

A Divisão de Ouvidoria e Acolhimento continua trabalhando fortemente para consolidar sua atuação como instrumento de gestão.

A participação da população por meio da ouvidoria, apontando sugestões, elogios, reclamações ou denúncias, dar-se de maneira democrática e eficiente para o processo de qualificação do serviço público oferecido.

Verifica-se que a Divisão de Ouvidoria e Acolhimento encontra-se estruturada para atendimento das demandas, buscando sempre a eficiência no âmbito dos trabalhos realizados, conduzindo com profissionalismo e agilidade. Ancorando suas ações na equidade social, e sempre focada no atendimento aos princípios constitucionais, norteadores da administração pública.

Há espaço para melhorias, principalmente no gerenciamento de um setor, que, de fato, promova constantemente reformulação de processos, procedimentos e serviços prestados pelo Instituto.

Reafirmamos que, a atuação desta divisão ocorre de forma autônoma, transparente e independente.

*Suedemberg de O. Alves*  
**SUEMBERG DE OLIVEIRA ALVES**

Chefe da Divisão de Ouvidoria e Acolhimento - IPREMB

## 6. RELATÓRIO - ASSESSORIA JURÍDICA – ABRIL/2023

### 6.1- RELAÇÃO DE PROCESSOS JURÍDICOS PROPOSTOS

Qtde	Nome da Parte	Nº do Processo	Órgão Julgador	Data Distribuição	Valor da Causa
1	JOSIANE DE FREITAS AMANCIO	5010328-77.2023.8.13.0027	2º JD da Comarca de Betim	03/04/2023	R\$ 10.000,00
2	RITA DE CASSIA GOMES FEITOZA	5010465-59.2023.8.13.0027	Vara da Fazenda Pública de Betim	04/04/2023	R\$ 44.082,45
3	ILSON VAZ DE FARIA	5011108-17.2023.8.13.0027	3º JD da Comarca de Betim	11/04/2023	R\$ 52.220,40
4	CARLA ADRIANA VIANA	5011515-23.2023.8.13.0027	Vara da Fazenda Pública de Betim	13/04/2023	R\$ 100,00
5	ANDREIA DE OLIVEIRA SILVA	5004874-53.2022.8.13.0027	2º JD da Comarca de Betim	17/04/2023	R\$ 50.512,92
6	NEIDE ARMANDA DE REZENDE FERREIRA	5002359-45.2022.8.13.0027	1º JD da Comarca de Betim	18/04/2023	R\$ 24.792,72
7	DOINA SCUTASU	5020321-23.2018.8.13.0027	2º JD da Comarca de Betim	20/04/2023	R\$ 32.070,54
9	ANDREA SOARES DA COSTA	5011873-85.2023.8.13.0027	Vara da Fazenda Pública de Betim	18/04/2023	R\$ 40.491,48
10	ROSEMARY FELIPE MARGARIDA	5011974-25.2023.8.13.0027	Vara da Fazenda Pública de Betim	18/04/2023	R\$ 37.791,12
11	AFONSO ALUIZIO DE OLIVEIRA	5011988-09.2023.8.13.0027	Vara da Fazenda Pública de Betim	18/04/2023	R\$ 189.026,64
12	ZILDA ROSALINA DE OLIVEIRA	5012129-28.2023.8.13.0027	Vara da Fazenda Pública de Betim	19/04/2023	R\$ 139.805,93
13	MARIA DE JESUS SANTOS MARTINS	5012419-43.2023.8.13.0027	2º JD da Comarca de Betim	24/04/2023	R\$ 56.331,39
14	ROSARIA DA FATIMA DE PIGAIANI SOUZA	5012528-57.2023.8.13.0027	3º JD da Comarca de Betim	25/04/2023	R\$ 32.056,08
15	BELQUIZ ALVES BRAZIOLI	5012512-06.2023.8.13.0027	2º JD da Comarca de Betim	25/04/2023	R\$ 17.900,80

16	LUZIMAR MARIA DE SOUZA	5012523-35.2023.8.13.0027	3º JD da Comarca de Betim	25/04/2023	R\$ 16.205,25
17	LUCY FERNANDES PONTES DIAS	5011535-19.2020.8.13.0027	3º JD da Comarca de Betim	26/04/2023	R\$ 23.128,08
18	OTHILIEL LOPES DA MOTTA FILHO	5012814-35.2023.8.13.0027	3º JD da Comarca de Betim	27/04/2023	R\$ 3.000,00
19	MARIA DULCE CARVALHO BARROS	5012897-51.2023.8.13.0027	2º JD da Comarca de Betim	27/04/2023	R\$ 29.971,70
20	NILZA SILVA DE ANDRADE	5004797-44.2022.8.13.0027	1º JD da Comarca de Betim	28/04/2023	R\$ 37.658,16
21	PAULO RICARDO FERREIRA CARVALHO	5009267-26.2019.8.13.0027	1º JD da Comarca de Betim	28/04/2023	R\$ 50.000,00
22	ALDA LEMOS CORDEIRO	5021417-68.2021.8.13.0027	3º JD da Comarca de Betim	28/04/2023	R\$ 32.032,92
23	REGINA AUXILIADORA MAGELA	5004927-34.2022.8.13.0027	1º JD da Comarca de Betim	28/04/2023	R\$ 59.003,52
24	ROSILENE ANGELA DE SOUSA	5010418-56.2021.8.13.0027	2º JD da Comarca de Betim	28/04/2023	R\$ 27.081,60
25	MARINA TEREZINHA LARA XIMENES	5012733-86.2023.8.13.0027	2º JD da Comarca de Betim	26/04/2023	R\$ 10.000,00

No decorrer do mês de abril de 2023, houve a propositura de 25 ações judiciais em desfavor do IPREMB.

Destacamos que, Assessoria Jurídica atua em aproximadamente 833 processos judiciais, em trâmite, apresentando diariamente no contencioso, defesas, recursos, dentre outras diversas manifestações jurídicas.

Insta salientar ainda que, a Assessoria sempre preza pela otimização das respostas, evitando qualquer mora ou perda no respondimento de prazos.

## 6.2- DA ANÁLISE DOS PROCESSOS ADMINISTRATIVOS

Durante o mês de abril de 2023, a Assessoria Jurídica analisou 164 processos administrativos, exarou 30 pareceres para concessão de benefícios, e emitiu 36 pareceres jurídicos, bem como, a realização de 68 despachos jurídicos, 22 memorandos e 08 ofícios.

Nesta toada, foram exaradas 04 portarias jurídicas organizacionais.



### 6.3- CONCLUSÃO

Ressalta-se que, os pareceres de concessão de benefício tem sua demanda determinada conforme progresso da Divisão de Benefícios, visto que, imediatamente após a chegada do Processo Administrativo nesta divisão, o parecer supramencionado é realizado.

Ademais, existe uma alta carga de labor nos processos judiciais, uma vez que, esta divisão vem trabalhando com o objetivo de responder a todas as demandas judiciais, e extrajudiciais que envolvem o IPREMB com excelência.

Insta salientar ainda que, no mês de abril de 2023, tivemos 02 feriados prolongados, e apenas 17 dias úteis para labor.

Nesse sentido, a Assessoria não tem medido esforços, para aperfeiçoar o trabalho nas demandas judiciais e administrativas.



Leandro Eduardo  
Martini Lopes  
Assessor Jurídico - OAB/MG 100.009  
Matrícula 054235170 - IPREMB

**LEANDRO EDUARDO MARTINI LOPES**  
ASSESSORIA JURÍDICA

## **7. RELATÓRIO DIVISÃO DE CRÉDITO AO SERVIDOR**

### **7.1- DOS ATENDIMENTOS**

Esta divisão contabilizou no mês de abril de 2023, no período de 03/04/2023 a 28/04/2023, o total de 454 atendimentos presenciais.

Foi disponibilizado para todos os interessados em contrair o empréstimo consignado do IPREMB, a realização de uma simulação dos empréstimos, sequencialmente o agendamento para que seja efetivado o contrato, através do número de telefone 0800 999 00 42, como forma de facilitar e otimizar os atendimentos.


### **7.2 – DAS APROVAÇÕES**

No ato do atendimento, após serem realizadas todas as análises das documentações apresentadas, e das verificações das margens dos servidores ativos ou aposentados, foram aprovados o total de 199 contratos de empréstimo, totalizando pagamento no valor de R\$ 3.680.511,09 (três milhões, seiscentos e oitenta mil, quinhentos e onze reais e nove centavos).

### **7.3 – DAS REPROVAÇÕES**

Em contrapartida, os atendimentos geraram reprovações, por diversos motivos, como, Processo Administrativo Disciplinar em aberto e/ou falta de margem, após as análises realizadas e verificações tanto no sistema, como, presencialmente, foram reprovados o total de 14 empréstimos que gerariam o valor de R\$ 370.061,19 (trezentos e setenta mil, sessenta e um reais e dezenove centavos).

Relação de Demandas	
Atendimento Agendado	454
Aprovação	199
Reprovação	14
<b>TOTAL</b>	<b>667</b>



#### 7.4 - CONCLUSÃO

A Divisão de Crédito ao Servidor continua trabalhando fortemente para consolidar seu compromisso com os aposentados e ativos, para que estes consigam o que buscam em nossa Divisão.

Verifica-se que a Divisão de Crédito ao Servidor encontra-se adequadamente estruturada para atendimento das demandas, mas estamos buscando sempre a eficiência no âmbito dos trabalhos do setor. E embora esta Divisão se sinta tecnicamente recompensada por ter conduzido seus trabalhos com profissionalismo e agilidade, ancorando suas ações na equidade social, e sempre focada no atendimento aos princípios constitucionais norteadores da administração pública.

Reafirmamos que a atuação desta Divisão ocorre de forma autônoma, transparente e independente.



**MÁRCIO RESENDE DINIZ JÚNIOR**  
Chefe da Divisão de Crédito ao Servidor- IPREMB

## 8. DECISÃO DA PRESIDÊNCIA

Diante dos relatórios apresentados pelas divisões do Instituto de Previdência Social do Município de Betim – IPREMB, referente ao mês de abril de 2023, aprovo e encaminho para publicação.



**BRUNO FERREIRA CYPRIANO**

PRESIDENTE DO IPREMB